


LAPORAN TAHUNAN

2017



UNIVERSITI
MALAYSIA
KELANTAN

UNIVERSITI MALAYSIA KELANTAN



KEUSAHAWANAN
TERAS KAMI

ISSN 2600-7681



9 772600 768000



LAPORAN TAHUNAN

2017 

UNIVERSITI MALAYSIA KELANTAN



EDITORIAL

JAWATANKUASA PENGURUSAN UNIVERSITI

Prof. Dato' Dr. Mortaza bin Mohamed
Naib Canselor

Prof. Dr. Mohd. Hassan bin Mohd. Osman
Timbalan Naib Canselor
(Akademik dan Antarabangsa)

Prof. Dato' Abdul Aziz bin Ab. Latif
Timbalan Naib Canselor
(Hal Ehwal Pelajar dan Alumni)

Prof. Dato' Dr. Ibrahim bin Che Omar
Timbalan Naib Canselor
(Penyelidikan dan Inovasi)

Pauzi bin Pak Chu
Pendaftar

Junaidah binti Badar
Bendahari

Azman bin Hashim
Ketua Pustakawan

Nor Azli bin Ahamed
Penasihat Undang-Undang

SIDANG EDITORIAL

PENASIHAT
Prof. Dato' Dr. Husaini bin Omar

KETUA EDITOR
Azman bin Hashim

EDITOR / URUSETIA LTPK UMK
Tuan Zulkipeli bin Tuan Yeh

EDITOR BERSEKUTU
Wan Azlee bin Hj. Wan Abdullah
Hairuladzhar bin Mohd Hamdi
Alifah binti Adnan
Adni binti Abu Hassan Sha'ari
Nor Edawani binti Shamsuddin
Hasannuddiin bin Hassan
Lidyawati Husniza binti Mohd Zahari
Nur Hernani binti Shamsuddin
Rahayu binti Abdullah
Noraini binti Idris
Mohd Norhafizan bin Muhammad
Noradilah binti Ismail
Mohammad Firdaus bin Nizam
Mohammad Thalhah Amir bin Abdul Rahman
Mohd Saffiri bin Ibrahim
Mohd Shaharil bin Mohd Hassan
Nor Dalila binti Ab. Ghafar

PEREKA
Mohamad Kamarul Hisyam bin A Rahman

JURU GAMBAR
Mohd Al Azam bin Mat Razi



RASIONAL KULIT BUKU LAPORAN TAHUNAN UNIVERSITI MALAYSIA KELANTAN 2017

Konsep reka bentuk kulit depan Buku Laporan Tahunan 2017 adalah bertemakan dimensi poligon yang diikat oleh simbol pengikat kata yang memberikan pelambangan sisi kejayaan Universiti Malaysia Kelantan (UMK) dalam pelbagai bidang keutamaan selari kematangan penubuhan sedekad umurnya.

Warna biru dipilih sebagai warna latar bersesuaian dengan elemen ketenangan dibawah pelindungan yang "Maha Esa" bagi membentuk kelestarian kejayaan berterusan yang diterjemahkan melalui lambang dua tangan pada Logo Rasmi UMK yang sentiasa memohon restu dan keredhaan serta sentiasa bersyukur.

DITERBITKAN OLEH



PENERBIT UMK
Pejabat Perpustakaan dan Pengurusan Ilmu,
Universiti Malaysia Kelantan Kampus Kota,
Karung Berkunci 36, Pengkalan Chepa,
16100 Kota Bharu,
KELANTAN DARUL NAIM

Tel : 09 -7717000 / 7190
Faks : 09-771 7022
Emel : penerbit@umk.edu.my
Laman Web : www.umk.edu.my

KANDUNGAN

004-014

MAKLUMAT KORPORAT UNIVERSITI MALAYSIA KELANTAN

- 005 Latar Belakang Penubuhan
- 006 Logo & Falsafah
Visi & Misi
Slogan
- 007 Objektif
Teras Strategi Pembangunan
- 008 Tuanku Canselor
- 010 Lembaga Pengarah Universiti 2017
- 012 Jawatankuasa Pengurusan Universiti 2017
- 014 Ahli Senat Universiti Malaysia Kelantan 2017

016-019

ALUAN Pengerusi Lembaga Pengarah Universiti Malaysia Kelantan 2017

- 018 Kata Aluan-Aluan Pengerusi Lembaga Pengarah Universiti Malaysia Kelantan

020-023

LAPORAN NAIB CANSOLOR UNIVERSITI MALAYSIA KELANTAN 2017

- 022 Laporan Naib Canselor 2017

024-027

PENCAPAIAN UNIVERSITI WOW FACTOR UMK 2017

- 026 Pencapaian Universiti Sepanjang Tahun 2017

028-047

RINGKASAN PRESTASI UNIVERSITI MALAYSIA KELANTAN 2017

- 030 Petunjuk Prestasi Utama dan Pencapaian UMK Pada Tahun 2017
- 031 Petunjuk Prestasi Utama (KPI) UMK 2017 – 2020
- 032 Ringkasan Pencapaian UMK 2017
- 033 Teras Strategik 1: Sumber Manusia
- 034 Teras Strategik 2: Kewangan
- 036 Teras Strategik 3: Akademik dan Antarabangsa
- 039 Teras Strategik 4: Penyelidikan dan Inovasi

- 041 Teras Strategik 5: Keusahawanan dan Sosio-Ekonomi
- 043 Teras Strategik 6: Tadbir Urus dan Transformasi Penyampaian
- 044 Teras Strategik 7: Penjenamaan Untuk Penjajaran Strategik

048-074

ANALISA PRESTASI KEWANGAN UNIVERSITI MALAYSIA KELANTAN

- 050 Pendapatan dan Perbelanjaan Kumpulan
- 053 Pendapatan dan Perbelanjaan Universiti
- 056 Pendapatan dan Perbelanjaan Kumpulan Wang (Asas Tunai)
- 068 Perolehan Hartanah, Loji dan Peralatan Universiti
- 070 Tambahan Projek dalam Kemajuan Universiti
- 071 Aset, Tanggungan dan Kumpulan Wang (Kumpulan)
- 072 Aset, Tanggungan dan Kumpulan Wang (Universiti)
- 074 Ringkasan Kedudukan Kewangan UMK Bagi Tempoh 5 Tahun

076-118

PENYATA KEWANGAN YANG TELAH DIAUDIT UNIVERSITI MALAYSIA KELANTAN

- 078 Laporan Ketua Audit Negara
- 082 Penyata Pengerusi dan Seorang Ahli Lembaga Pengarah
- 083 Pengakuan oleh Pegawai Utama yang Bertanggungjawab ke atas Pengurusan Kewangan Universiti Malaysia Kelantan
- 084 Penyata Kedudukan Kewangan

120-215

RUJUKAN LAPORAN UNIVERSITI MALAYSIA KELANTAN

- 122 Pengurusan dan Pembangunan Sumber Manusia
- 131 Akademik dan Antarabangsa
- 141 Perundangan dan Governans
- 149 Pembangunan Ekosistem Keusahawanan
- 166 Penyelidikan dan Inovasi
- 196 Pembangunan Hal Ehwal Pelajar
- 201 Pemeraksanaan Infostruktur dan Infrastruktur
- 203 Pembangunan Fizikal Universiti
- 210 Program Kemasyarakatan



MAKLUMAT

KORPORAT

Universiti Malaysia Kelantan

- Logo & Falsafah
- Visi & Misi
- Objektif
- Slogan
- Teras Strategi Pembangunan
- Canselor



Falsafah kurikulum pengajian di **UMK** adalah berteraskan kepada pendidikan keusahawanan (*entrepreneurship education*).

Oleh itu, frasa rangsangan

**Keusahawanan
Adalah Teras Kami**

digunakan dengan meluas.



LATAR BELAKANG PENUBUHAN

Penubuhan sebuah universiti di negeri Kelantan telah dijadikan satu komponen dalam Rancangan Malaysia Ke-9 bagi menyokong pembangunan modal insan berkualiti dalam sektor pendidikan tinggi negara. Y.A.B. Perdana Menteri Malaysia telah mengumumkan persetujuan kerajaan untuk menubuhkan sebuah universiti di Kelantan dalam pembentangan Rancangan Malaysia Ke Sembilan (RMK ke 9) pada 31 Mac 2006.

Penubuhan universiti ini telah mendapat kelulusan daripada Jemaah Menteri dalam Mesyuarat Kabinet pada 14 Jun 2006. Jemaah Menteri juga telah menetapkan supaya falsafah kurikulum pengajian di Universiti Malaysia Kelantan (UMK) berteraskan kepada pendidikan keusahawanan dan perusahaan (*entrepreneurship education and enterprises*) dalam semua program pengajian. Oleh itu, frasa rangsangan seperti "*Entrepreneurship is Our Thrust*" (Keusahawanan Teras Kami) dan "*Entrepreneurial University*" (Universiti Keusahawanan) digunakan secara meluas. Pengkhususan pengajian untuk

pembangunan jangka masa pendek dan sederhana dikelompokkan kepada tiga bidang pengajian iaitu:

- Keusahawanan dan Perniagaan;
- Teknologi Kreatif dan Warisan;
- Agro-industri dan Sains Sumber Asli

Pada masa yang sama, penekanan diberikan kepada kemahiran berbahasa dan kemahiran insaniah. Semua program pengajian bertujuan untuk melahirkan modal insan negara yang berkualiti tinggi dengan minda kelas pertama yang lengkap dengan ciri-ciri usahawan. Modal insan yang dihasilkan diharap dapat dimanfaatkan untuk kesejahteraan global dan memberi perhatian kepada peningkatan keupayaan dan kemampuan Perusahaan Kecil dan Sederhana (PKS) (*capability and capacity building of SME*) serta menyumbang kepada pembangunan masyarakat perdagangan berkeusahawanan tinggi. Selaras dengan pelaksanaan semua bidang pengajian, teknologi maklumat dan komunikasi (ICT) digunakan sebagai pengupaya (*ICT as an enabler*).

LOGO & FALSAFAH

- Ianya melambangkan sebuah Universiti terletak di Negeri Kelantan dengan penekanan kepada huruf "U", "M", dan "K".
- Reka bentuk logo melambangkan dinamik, pemikiran terbuka, inovatif & kreatif dan merentasi zaman.
- "Hourglass" melambangkan tiada tempoh masa dalam proses pembelajaran atau pengajaran sepanjang hayat (PSH).
- Melambangkan dua tangan memohon restu, bersyukur dan redha.
- Menggambarkan unsur "chromosome" yang kreatif dan dinamik serta kejadian alam (*a part of nature*).
- Warna "biru" untuk Malaysia, "merah" untuk Kelantan dan "pinang masak" untuk warisan.

VISI

- Menjadi peneraju pembangunan insan seimbang dan holistik bercirikan keusahawanan bagi kesejahteraan global.

MISI

- Kami menyediakan program akademik dan latihan berkualiti dan relevan, penyelidikan dan inovasi dengan nilai komersial tinggi, perkhidmatan yang efektif dan efisien dan mengutamakan persekitaran kondusif serta memenuhi tanggungjawab sosial.

Penekanan kepada enam aspek utama iaitu:

- Pendidikan Keusahawanan
- Bahasa ketiga
- ICT sebagai pengupaya
- Pembelajaran sepanjang hayat
- Insan holistik berkualiti
- Keunikan dan relevan



UNIVERSITI
MALAYSIA
KELANTAN

SLOGAN

**Keusahawanan
Adalah Teras Kami**

OBJEKTIF

SUMBER MANUSIA

- Menyediakan sumber manusia yang berpengetahuan, kompeten, berintegriti, berkualiti dan profesional.

KEWANGAN

- Menjana pendapatan dan mengoptimalkan perbelanjaan yang dapat menyokong kelestarian universiti.

AKADEMIK DAN ANTARABANGSA

- Membangun program pengajian serta aktiviti akademik Universiti yang lebih dinamik dan berdaya saing di peringkat global.

PENJENAMAAN

- Mencipta imej dan identiti tersendiri yang menggambarkan reputasi sesebuah organisasi melalui petunjuk yang ketara.

PENYELIDIKAN DAN INOVASI

- Menghasilkan penyelidikan dan inovasi yang mampu memberi impak kepada masyarakat melalui libatsama universiti, kerajaan, industri dan komuniti.

KEUSAHAWANAN DAN SOSIO-EKONOMI

- Menerapkan budaya keusahawanan yang mampu menyumbang kepada kesejahteraan masyarakat, persekitaran dan industri.

TADBIR URUS DAN TRANSFORMASI PENYAMPAIAN

- Memperteguh tadbir urus yang efisien dan sistematik serta membangun infostruktur dan infrastruktur bagi menyokong persekitaran kondusif.

TERAS STRATEGI PEMBANGUNAN

- Membangunkan dan mengantarabangsakan program pengajian serta akademik universiti bagi menyokong pertumbuhan universiti.
- Menyediakan sumber manusia yang berpengetahuan, kompeten, dan berintegriti.
- Membangun infrastruktur yang menyokong falsafah pembangunan universiti bertaraf dunia.
- Mengamalkan sistem tadbir pengurusan dan tadbir urus yang mantap
- Menyumbang kepada kesejahteraan masyarakat dan industri.



TUANKU CANSELOR

YANG MAHA MULIA
DR. TENGKU MUHAMMAD FA-IZ PETRA
IBNI SULTAN ISMAIL PETRA

D.K. (KELANTAN), S.P.M.K, D.M.K. (KEDAH), Ph.D (UCL)
PEMANGKU RAJA KELANTAN



TENGGU PRO-CANSELOR

YANG BERHORMAT MULIA
**TENGGU TAN SRI DATO' HAJI MOHAMAD RIZAM
BIN TENGGU ABDUL AZIZ**

D.K. (KELANTAN), P.S.M., S.P.M.K., S.J.M.K., P.A.T.
TENGGU TEMENGGONG KELANTAN

LEMBAGA PENGARAH UNIVERSITI 2017

01

**Y.BHG. TAN SRI DATO'
SRI (DR) HAMAD
KAMA PIAH BIN CHE
OTHMAN**

Pengerusi
Lembaga Pengarah
Universiti Malaysia
Kelantan

02

**Y.BHG. PROF. DATO'
DR. MORTAZA BIN
MOHAMED**

Naib Canselor
Universiti Malaysia
Kelantan

03

**Y.BHG. TAN SRI DR.
MOHD IRWAN SERIGAR
BIN ABDULLAH**

Ketua Setiausaha
Perbendaharaan
Malaysia

04

**Y.B. DATO' HAJI MOHD
FAUZI BIN HAJI CHE
MAMAT**

Setiausaha, Kerajaan
Negeri Kelantan



05

**Y.BHG. CIK NORINA
BINTI JAMALUDIN**

Pengarah
Bahagian Governan IPTA

06

**Y.BHG. DATUK (DR.)
HAFSAH BINTI HASHIM**

Ketua Pegawai Eksekutif
SME Corporation
Malaysia (SME CORP)

07

**Y.B. SENATOR DATUK
HAJI HANAFI BIN HAJI
MAMAT**

Pegawai Eksekutif Wira
Ukur Consultant

08

**Y.BHG. DATO' AZMI BIN
MOHD ALI**

Rakan Kongsi Kanan
Azmi & Associates,
Advocates & Solicitors

09

**Y.BHG. ENCIK ZULKIFLI
BIN MOHD ZAN**

Pengurus Berkat
Usahasama NZ
Resources & Real
Design & Printing Centre

Pelantikan ahli Lembaga Pengarah Universiti adalah berlandaskan Seksyen 17 Perlembagaan Universiti Malaysia Kelantan [P.U.(A) 462/2010]. Komposisi ahli Lembaga Pengarah Universiti Malaysia Kelantan pada tahun 2017 adalah sebagaimana berikut:

SETIAUSAHA

Y.BHG. ENCIK PAUZI BIN PAK CHU

Pendaftar Universiti Malaysia Kelantan

AHLI SILIH GANTI

Y.BHG. DATO' AB. RAHMAN BIN MAT

Setiausaha Bahagian Pengurusan Aset Awam
Pejabat Setiausaha Bahagian Kementerian Kewangan

Y.BHG. DATIN DR. SYAHIRA BINTI HAMIDON

Ketua Unit Keusahawanan dan
Public-Private Research Network (PPRN)
Kementerian Pendidikan Tinggi

JAWATANKUASA PENGURUSAN UNIVERSITI 2017



01

**PROF. DATO' DR.
MORTAZA BIN
MOHAMED**
Naib Canselor

02

**PROF. DR. MOHD.
HASSAN BIN MOHD.
OSMAN**
Timbalan Naib
Canselor (Akademik &
Antarabangsa)

03

**PROF. DATO' ABDUL
AZIZ BIN AB. LATIF**
Timbalan Naib
Canselor (Hal Ehwal
Pelajar & Alumni)

04

**PROF. DATO' DR.
IBRAHIM BIN CHE
OMAR**
Timbalan
Naib Canselor
(Penyelidikan &
Inovasi)

05

**PAUZI BIN
PAK CHU**
Pendaftar /
Setiausaha



06

**JUNAIDAH BINTI
BADAR**
Bendahari

07

AZMAN BIN HASHIM
Ketua Pustakawan

08

**NOR AZLI BIN
AHAMED**
Penasihat
Undang-Undang

09

**PROF. IR. DR. SHAH
NOR BIN BASRI**
Penolong Naib
Canselor
(Pembangunan
Infrastruktur &
Pengurusan Aset)

10

**PROF. DATO' IR. DR.
BADHRULHISHAM
BIN ABDUL AZIZ**
Dekan, Fakulti
Biokejuruteraan
dan Teknologi
yang menjalankan
tugas Pengarah
Kampus

AHLI SENAT UNIVERSITI MALAYSIA KELANTAN 2017


BIL	NAMA	JAWATAN
PENGERUSI		
1	PROF. DATO' DR. MORTAZA BIN MOHAMED	NAIB CANSOLOR
AHLI (TIMBALAN NAIB CANSOLOR)		
2	PROF. DR. MOHD. HASSAN BIN MOHD. OSMAN	TIMBALAN NAIB CANSOLOR (AKADEMIK & ANTARABANGSA)
3	PROF. DATO' ABDUL AZIZ BIN AB. LATIF	TIMBALAN NAIB CANSOLOR (HAL EHWAL PELAJAR & ALUMNI)
4	PROF. DATO' DR. HJ. IBRAHIM BIN CHE OMAR	TIMBALAN NAIB CANSOLOR (PENYELIDIKAN & INOVASI)
AHLI (DEKAN FAKULTI & SEMUA KETUA KAMPUS CAWANGAN, SEKOLAH, PUSAT, AKADEMI, INSTITUT, UNIVERSITI)		
5	PROF. MADYA DR. MOHD RAFI BIN YAACOB	DEKAN FAKULTI KEUSAHAWANAN DAN PERNIAGAAN
6	PROF. MADYA AHAMAD TARMIZI BIN AZIZAN	DEKAN FAKULTI TEKNOLOGI KREATIF DAN WARISAN
7	PROF. MADYA DR. MOHD MOKHTAR BIN ARSHAD	DEKAN FAKULTI PERUBATAN VETERINAR
8	PROF. MADYA DR. FATIMAH BINTI CHANGGROK @ KAYAT	DEKAN FAKULTI INDUSTRI ASAS TANI
9	PROF. MADYA DR. AWENG A/L EH RAK	DEKAN FAKULTI SAINS BUMI
10	PROF. MADYA AB AZIZ BIN SHUAIB	DEKAN FAKULTI SENI BINA DAN EKISTIK
11	PROF. MADYA DR. GHAZALI BIN AHMAD	DEKAN FAKULTI HOSPITALITI, PELANCONGAN DAN KESEJAHTERAAN
12	PROF. DATO' IR. DR. BADHRULHISHAM BIN ABDUL AZIZ	DEKAN FAKULTI BIOKEJURUTERAAN DAN TEKNOLOGI
13	PROF. MADYA DR. NORA'ANI BINTI MUSTAPHA	DEKAN MALAYSIAN GRADUATE SCHOOL OF ENTREPRENEURSHIP AND BUSINESS
14	PROF. DR. MOHD ROSLI BIN MOHAMAD	DEKAN PRASISWAZAH
15	DR. BURHAN BIN CHE DAUD	PEMANGKU PENGARAH PUSAT PENGAJIAN BAHASA DAN PEMBANGUNAN INSANIAH
16	PROF. MADYA DR. ZAILANI BIN IBRAHIM	PENGARAH PUSAT PENGURUSAN DAN JAMINAN KUALITI
17	PROF. MADYA DR. SURIA BINTI BABA	PENGARAH PUSAT PENGAJARAN DAN PEMBELAJARAN
18	PROF. DR. MOHAMED DAHLAN BIN IBRAHIM	PENGARAH PUSAT PENDIDIKAN LUAR UNIVERSITI MALAYSIA KELANTAN

19	PROF. MADYA DR. MOHD NOR HAKIMIN BIN YUSOFF	PENGARAH INSTITUT PERUSAHAAN KECIL DAN SEDERHANA
20	DR. MOHD NAZRI BIN MUHAYIDDIN	PENGARAH PUSAT KO-KURIKULUM
PROFESOR		
21	PROF. ROSDI BIN AB. RAHMAN	PROFESOR FAKULTI SENI BINA DAN EKISTIK
22	PROF. DR. SAFA'AI BIN DERIS	PROFESOR FAKULTI TEKNOLOGI KREATIF DAN WARISAN
23	PROF. DR. RAZLI BIN CHE RAZAK	PROFESOR FAKULTI KEUSAHAWANAN DAN PERNIAGAAN
24	PROF. DR. NIK MAHERAN BINTI NIK MUHAMMAD	PROFESOR FAKULTI KEUSAHAWANAN DAN PERNIAGAAN
AHLI YANG DIKO-OPT OLEH NAIB CANSOLOR		
25	PROF. IR. DR. SHAH NOR BIN BASRI	PROFESOR FAKULTI BIOKEJURUTERAAN DAN TEKNOLOGI
26	PROF. MADYA DR. MOKHTARRUDIN BIN AHMAD	PROFESOR MADYA PUSAT PENGAJIAN BAHASA DAN PEMBANGUNAN INSANIAH
27	PROF. MADYA DR. MOHD ZAIN BIN MUBARAK	TIMBALAN PENGARAH PUSAT ISLAM
AHLI EX-OFFICIO		
28	PAUZI BIN PAK CHU	PENDAFTAR/ SETIAUSAHA
29	JUNAIDAH BINTI BADAR	BENDAHARI
30	AZMAN BIN HASHIM	KETUA PUSTAKAWAN
31	NOR AZLI BIN AHAMED	PENASIHAT UNDANG-UNDANG
WAKIL INDUSTRI DI DALAM SENAT		
32	TAN SRI DATO' SRI (DR.) MOHD. NADZMI BIN MOHD SALLEH	PENGERUSI EKSEKUTIF NADICORP HOLDINGS SDN. BHD.

NOTA: Update 03 Disember 2017.



**ALUAN PENGERUSI
LEMBAGA PENGARAH
UNIVERSITI MALAYSIA KELANTAN
2017**



PENGERUSI LEMBAGA PENGARAH UNIVERSITI MALAYSIA KELANTAN

Syukur saya kehadiran Allah SWT atas limpah dan kurnia-Nya dan saya ingin mengambil kesempatan ini untuk mengucapkan Selamat Tahun Baru 2018 kepada semua warga Universiti Malaysia Kelantan (UMK).

Pada 25 September 2017, UMK telah melakar sejarah apabila Pemangku Raja Kelantan, Yang Maha Mulia Tengku Muhammad Fa-Iz Petra Ibni Sultan Ismail Petra dimasyhurkan sebagai Canselor UMK yang baharu dalam satu Istiadat Pemasyhuran Canselor Baharu UMK yang berlangsung penuh gilang gemilang di Dewan Keusahawanan, UMK Kampus Kota, Pengkalan Chepa. Pemasyhuran dan pelantikan baginda sebagai Canselor UMK telah diperkenankan oleh Seri Paduka Baginda Yang Dipertuan Agong, Ke Bawah Duli Yang Maha Mulia (KDYMM), Sultan Muhammad V.

Pada 9 Oktober 2017, Tuanku Canselor UMK telah berkenan mencemar duli bagi menganugerahkan ijazah kepada graduan UMK pada Istiadat Konvokesyen Ke-7 yang berlangsung julung kali di Dewan Keusahawanan, UMK Kampus Kota, Pengkalan Chepa. Seramai 2,467 graduan UMK menerima ijazah masing-masing pada Istiadat tersebut yang berakhir pada 12 Oktober 2017. UMK turut menganugerahkan Ijazah Kehormat Doktor Falsafah dalam bidang Sains Kelestarian kepada Pengerusi Landskap Malaysia, Y.A.Bhg. Tun Jeanne Abdullah dan menganugerahkan Profesor Emeritus kepada Naib Canselor Pertama UMK, Y.Bhg. Prof. Emeritus Dato' Dr. Ir. Zainai Mohamed.

Sepanjang tahun 2017, pihak Universiti telah berjaya melaksanakan pelbagai inisiatif dalam usaha mendokong dasar-dasar dan aspirasi-aspirasi yang digariskan dalam Pelan Pembangunan Pendidikan Malaysia Sektor Pendidikan Tinggi (PPPM – PT) 2015 – 2025. Dalam melahirkan graduan holistik bercirikan keusahawanan dan seimbang, UMK telah menggiatkan lagi usaha komprehensif dengan penglibatan secara langsung Lembaga Pengarah Universiti, melalui *Action Group for Entrepreneurship Council* (AGE Council), yang telah berjaya menghubungkan universiti dengan pemain industri Malaysia seperti CELCOM Axiata Bhd., QSR Brands (M) Holdings Bhd. dan beberapa lagi nama besar korporat negara. Selain itu, dalam memastikan UMK melahirkan graduan yang bersifat *'forward looking'* dan *'future proof'*, pihak universiti juga telah memperkasakan lagi pendekatan bersepadu dalam

membudayakan perkembangan terbaru dalam ruang teknologi, melalui *Artificial Intelligence & Big Data Council* (AIBIG Council), yang disertai oleh wakil-wakil industri. Dengan pendekatan dan persediaan sebegini, diharap UMK akan mampu melahirkan graduan yang terkehadapan dan relevan untuk pasaran kerja akan datang.

Jelas, pelbagai inisiatif yang telah dilaksanakan oleh pihak universiti ini telah mencapai suatu tahap keberkesanan yang tinggi sehingga UMK telah diberikan pengiktirafan yang baik dalam Sistem Penarafan Institusi Pengajian Tinggi Malaysia (SETARA) 2017 dengan pencapaian 4 Bintang. Harapan saya adalah semoga semua pihak akan terus memberikan prestasi yang terbaik agar Universiti akan meraih pencapaian yang lebih cemerlang pada masa hadapan.

Saya juga ingin mengambil kesempatan ini untuk merakamkan penghargaan pihak universiti kepada sebegitu ramai para penyumbang yang telah memberi sokongan padu kepada UMK, antaranya Yayasan Muhibah Tan Sri Fng Ah Seng yang telah memberikan sumbangan berjumlah RM1 juta bertujuan untuk pembangunan inovasi penyelidikan dan keusahawanan UMK. Manakala Penasihat Sosio Budaya Kerajaan, Y.Bhg. Tan Sri Dato' Seri Utama, Dr. Rais Yatim turut mengumumkan dana sebanyak RM100,000 sebagai suntikan awal dalam usaha memperkasakan budaya dan warisan negeri. Selain itu, UMW Holdings Berhad telah memberikan sumbangan sebanyak RM100,000 kepada UMK untuk pembangunan akademik.

Tahun 2017 juga menyaksikan tamatnya kontrak perkhidmatan Y.Bhg. Profesor Dato' Dr. Mortaza Mohamed sebagai Naib Canselor UMK, yang jatuh pada tanggal 31 Disember 2017. Bagi pihak Lembaga Pengarah Universiti, saya ingin mengucapkan ribuan terima kasih dan penghargaan buat beliau atas khidmat bakti yang telah dicurahkan kepada UMK selama ini. Dan kita juga amat berbesar hati menerima Naib Canselor baharu bagi menerajui fasa perkembangan UMK yang seterusnya iaitu Y.Bhg. Profesor Dato' Dr. Husaini bin Omar. Saya yakin dengan pengalaman beliau yang luas dalam pengurusan universiti sebelum ini, UMK akan dapat melakar pelbagai pencapaian yang lebih membanggakan pada masa hadapan.



Akhir kata, saya ucapkan ribuan terima kasih kepada seluruh warga kerja universiti atas komitmen yang ditunjukkan sepanjang tahun 2017 dan saya harapkan agar usaha-usaha tersebut akan dipergiatkan lagi pada tahun 2018 dan pada tahun-tahun seterusnya.

Terima kasih.

Y.Bhg. Tan Sri Dato' Sri (Dr)
Hamad Kama Piah bin Che Othman.

“

Dalam melahirkan graduan holistik bercirikan keusahawanan dan seimbang, UMK telah menggiatkan lagi usaha komprehensif dengan penglibatan secara langsung Lembaga Pengarah Universiti, melalui *Action Group for Entrepreneurship Council* (AGE Council), yang telah berjaya menghubungkan universiti dengan pemain industri Malaysia seperti CELCOM Axiata Bhd., QSR Brands (M) Holdings Bhd. dan beberapa lagi nama besar korporat negara.

”



**LAPORAN
NAIB CANSOLOR
UNIVERSITI MALAYSIA KELANTAN
2017**



NAIB CANSELOR UNIVERSITI MALAYSIA KELANTAN

Alhamdulillah, bersyukur ke hadrat Allah SWT kerana dengan limpah dan kurnia-Nya serta inayah-Nya tahun 2017 telah melakar banyak kenangan manis bagi membangunkan sebuah Universiti Keusahawanan. UMK telah menyambut sepuluh (10) tahun penubuhan UMK sejak 2007. Kini UMK terus menempa nama di peringkat kebangsaan mahupun antarabangsa melalui pelbagai pencapaian yang dikecapi oleh pelajar, pentadbir mahupun pensyarah. UMK juga terus menempuh cabaran dan dugaan bagi menjadi universiti yang matang di samping menjadi institusi pengajian tinggi yang profesional berbintang bitarakan Integrasi ilmu keusahawanan. Disini suka untuk saya menyorot beberapa pencapaian yang berimpak sebagai rujukan bersama. Kejayaan dan kecemerlangan sesebuah organisasi tidak akan berjaya tanpa perancangan yang mantap serta kerjasama semua pihak. Justeru, UMK telah menggubal Pelan Strategik 2017-2020 bagi merealisasikan hasrat UMK untuk menjadi sebuah universiti keusahawanan. Dalam usaha menjadikan UMK dirujuk, sebanyak 7 teras, 22 strategi dan pelan tindakan meliputi aspek sumber manusia, kewangan, akademik dan antarabangsa, penyelidikan dan inovasi, keusahawanan dan sosioekonomi, akademik, tadbir urus tranformasi penyampaian serta penjenamaan untuk penjarangan strategik telah di kenal pasti.

Akademik dan Antarabangsa

Bidang akademik UMK juga terus menunjukkan perkembangan. UMK telah membangunkan lagi fakulti iaitu Fakulti Seni bina & Ekistik (FAE), Fakulti Hospitaliti, Pelancongan dan Kesejahteraan (FHPK) dan Fakulti Biokejuruteraan dan Teknologi. Selain itu, UMK juga telah menawarkan program *2u2i* dalam bidang Sarjana Keusahawanan. Dari segi populariti pula, UMK telah meningkatkan kedudukan dalam ranking UA.

Jaringan Industri

Majlis Menandatangani Memorandum Persefahaman antara UMK dengan Celcom Axiata Berhad yang diadakan pada 1 September 2016 bertempat di Menara Celcom, Kuala Lumpur. Memorandum ini adalah hasil inisiatif Y.Brs. En. Saiful Bahrin bin Abdul Ghaffar, Pengarah Perhubungan Kerajaan, USP & Pembangunan Vendor Celcom Axiata Berhad yang juga ahli AGE Council UMK. Hasil daripada jaringan kerjasama ini maka Kiosk Celcom (*Blue Cube*) dan Kampus dengan dua syarikat siswa NSR Group Enterprise,

Thinker Biz. Manakala Digital *business* bersama 76 pelajar UMK melalui *11street* dan celcom *hotspot* di UMK Bachok dan UMK Kampus Jeli.

Selain itu jaringan industri melalui MoU antara UMK dan MFPC bertarikh 06 Disember 2016 juga memberi impak yang besar. UMK telah di lantik sebagai *Education provider for RFP dan syariah Capstone pogramme*. Banyak lagi kerjasama yang telah dilaksanakan bersama pihak industri bagi pembangunan universiti yang telah memberi impak yang cukup besar kepada UMK.

Penyelidikan dan Inovasi

Hasil projek 48 orang pelajar berjaya menghasilkan kultur tisu bagi pengeluaran produk untuk tujuan pertanian. Diajar dalam subjek FPE2153 – Teknologi Kultur Tisu dan turut diusahakan oleh syarikat pelajar Plantzchen Technology Enterprise. Nilai jualan anak pokok pisang bermula Semester September 2016 ialah RM5,000.00 (2,000 anak pokok pisang). Pelajar yang terlibat adalah dari program ISM Teknologi Kreatif dengan kepujian yang mengambil kursus Keusahawanan dan Sosio Ekonomi.

Penanaman Pokok Gaharu

Penanaman 10,000 pokok gaharu adalah sebagai langkah menghijaukan UMK kampus Jeli. Penanaman ini adalah hasil kerjasama antara UMK bersama TESCO dan MTB dalam mewujudkan kesedaran kepada masyarakat tentang pentingnya mengadakan aktiviti menghutankan semula kawasan kita. Program ini yang melibatkan pelajar dan masyarakat telah diiktiraf oleh The Malaysia Book of Records (MBR).

Projek Lembangan Pengkalan Datu

Kerjasama Persatuan WASPADA di mana UMK sebagai penasihat persatuan. Seminar Lembangan Pangkalan Datu dengan penyertaan 60 orang peserta dan sebanyak 11 Kertas Kerja dibentangkan oleh pensyarah UMK. Merupakan daya tarikan baharu ekonomi dan pelancongan warisan ekosistem dan sebagainya. Penasihat Sosio-Budaya Kerajaan Persekutuan, Y.Bhg. Tan Sri Dato' Seri Utama Dr. Rais Yatim, berhasrat untuk membawa hasil kajian dan penyelidikan oleh Kluster Warisan dan Peradaban UMK, Universiti Malaysia Kelantan (UMK) berkaitan Lembangan

Sungai Pengkalan Datu (LSPD) kepada Kerajaan Pusat memandangkan kawasan itu kaya dengan khazanah warisan dan nilai sejarah. Pelancaran buku Jejak Warisan dan Pembangunan Lembangan Sungai Pengkalan Datu, di Restoran Cerana, Kota Bharu, Kelantan, 22 Mei 2017. Seramai 400 pelajar UMK dari Fakulti Teknologi Kreatif dan Warisan (FTKW), Fakulti Seni Bina dan Ekistik (FAE) dan Fakulti Hospitaliti, Pelancongan dan Kesejahteraan (FHPK) terbabit dengan penyelidikan.

Project Global Innovation and Entrepreneurship Foundation (GIEF)

RM 1 juta untuk Global Innovation and Entrepreneurship Foundation. GIEF merupakan satu pendekatan untuk memperkenalkan buluh sebagai salah satu bahan yang mampu menjana ekonomi negara. Kerjasama dalam 5 kluster penyelidikan iaitu makanan, fabrik, fesyen, perabot dan muzik dipertimbangkan untuk pengkomersialan.

Pembangunan Industri Buluh

Kawasan seluas 5 ekar telah dikenal pasti di UMK Kampus Jeli untuk dibangunkan sebagai ladang rintis bagi tanaman buluh. Projek ini akan menjadi sebahagian dari komponen dalam Agro Techno Park (ATP).

Tadbir Urus dan Tranformasi Penyampaian

Prestasi pengurusan kewangan UMK mengikut kawalan utama akauntabiliti telah mendapat penarafan empat (4) bintang pada tahun 2017. Dalam bidang bajet, pengurusan, terimaan, pelaburan dan pinjaman semuanya mencatatkan 5 bintang dan yang lain adalah empat bintang.

Y.Bhg. Prof. Dato' Dr. Mortaza bin Mohamed



Kini UMK terus menempa nama di peringkat kebangsaan mahupun antarabangsa melalui pelbagai pencapaian yang dikecapi oleh pelajar, pentadbir mahupun pensyarah. UMK juga terus menempuh cabaran dan dugaan bagi menjadi universiti yang matang di samping menjadi institusi pengajian tinggi yang profesional berbintang bitarakan Integrasi ilmu keusahawanan.





**PENCAPAIAN
UNIVERSITI
WOW FACTOR UMK
2017**



PENCAPAIAN UNIVERSITI SEPANJANG TAHUN 2017

UMK sebagai sebuah Universiti Awam (UA) yang sentiasa komited dalam menghasilkan graduan yang bermutu dan memenuhi keperluan sumber manusia yang kompeten dan berdaya saing. UMK sentiasa berusaha menambah baik mutu perkhidmatan dalam segenap bidang penyampaian termasuk akademik mahupun bukan akademik.



2 Pingat Emas

Produk Handy-Z Gout Relief (*Natural Remedis*) dan Ergonomik Sofa@Ergosoft di Pameran Minggu Penyelidikan dan Inovasi serta Karnival STEM Negeri Kelantan dengan kerjasama daripada Majlis Professor Negara, Jabatan Pendidikan Negeri Kelantan dan STEM Movement Negeri Kelantan.



Pusat Sumber Digital

Berjaya membangunkan pusat sumber digital, yang dikenali sebagai MOOC Production Centre of UMK dengan jalinan kerjasama ERASMUS+ melalui projek Media Literacy Competence for Social Change by European Union dengan menawarkan 36 kursus atas talian berbanding dengan purata 20 kursus yang ditawarkan oleh Massive Online Open Course (MOOC) universiti lain.



Pengiktirafan Malaysian Book of Records (MBR)

Penanaman Pokok Karas Terbanyak dengan catatan rekod sebanyak 6,000 anak pokok karas atau gaharu di Bukit Gaharu, Taman Agropark UMK, Kampus Jeli. Program penanaman pokok gaharu yang dikategorikan antara spesies pokok terancam ini adalah anjuran Fakulti Sains Bumi dengan kerjasama Lembaga Perindustrian Kayu Malaysia dan TESCO.



Dana Sebanyak RM 1 Juta

Yayasan Muhibah Tan Sri Fng Ah Seng untuk melaksanakan program inovasi dan penyelidikan keusahawanan dengan 11 rancangan projek yang akan dijalankan dalam tempoh 10 tahun. Projek Ikan Patin akan menjadi program inovasi pertama yang akan dijalankan dalam tempoh masa terdekat dengan penjenamaan ikan patin Jeli.



1 Pingat Perak dan 1 Gangsa

Karnival Inovasi P&P UKM 2017 bertajuk Where Is My O2 Dan See? daripada Fakulti Perubatan Veterinar.



Anugerah Buku Negara

Anugerah Khas: Buku R@D Terbaik (Rattan: Propagation, Properties and Utilization) & Anugerah Khas: Seni Kreatif Terbaik (The Art Of Making Wau Bulan Shafie Jusoh).



Emas Peringkat Kebangsaan

DBHM As Anti-Coagulant Agent, Malaysia Technology Expo 2017 daripada Fakulti Industri Asas Tani.



Emas Peringkat Kebangsaan

N-Macom: Nano-Magnetic Adsorbent Composite International Invention, Innovation & Technology Exhibition (ITEX) 2017 daripada Fakulti Industri Asas Tani.

21 Produk

Diluluskan untuk pendaftaran harta intelek dimana sebanyak 17 produk telah difailkan permohonan di Perbadanan Harta Intelek Malaysia dan 2 permohonan sedang diproses oleh ejen harta intelek.

45 Anugerah

Diraih oleh kakitangan UMK dalam pelbagai pertandingan yang telah disertai. Peningkatan ini disebabkan oleh sokongan yang diberikan oleh UMK dengan menggalakkan penyertaan kakitangan dalam pertandingan inovasi sama ada di dalam dan luar negara.

10 Projek Perundingan

Diterima dengan jumlah keseluruhan pendapatan sebanyak RM3,545,416. Pertambahan bilangan projek perundingan adalah hasil daripada fakulti yang membantu mempromosikan kepakaran kakitangan UMK kepada industri serta penambahbaikan prosedur perundingan bagi memudahkan penyelidik menjalankan projek perundingan.



Emas Peringkat Kebangsaan

Koleksi Emas Peringkat Kebangsaan Di International University Carnival On E-Learning (IUCEL) 2017.

- MOOC : 2E Towards 2S In Learning; Enhancing And Engaging (2E) Students Towards Satisfaction And Self Directed Access And Paced In Learning.
- Innovative Of Teaching And Learning In Technology Based Entrepreneurship.
- A Mobile Based Malaysian Sign Language Application.





RINGKASAN PRESTASI
UNIVERSITI MALAYSIA KELANTAN
2017



PETUNJUK PRESTASI UTAMA DAN PENCAPAIAN UMK 2017

BIL.	PETUNJUK PRESTASI UTAMA	PENUNJUK KECEKAPAN	
		PENCAPAIAN TAHUN 2016	PENCAPAIAN TAHUN 2017
1.	Peratus graduan yang mendapat pekerjaan, menjadi usahawan, melanjutkan pengajian, meningkatkan kemahiran atau menunggu penempatan, pada tahun konvokesyen.	50.7%	58.4%
2.	Jumlah penerbitan dalam jurnal dan prosiding berindeks bagi setiap staf akademik di universiti.	0.29	0.4
3.	Jumlah sitasi kumulatif bagi setiap staf akademik di universiti.	2.2	3.5
4.	Jumlah penjanaan pendapatan sendiri berbanding dengan jumlah perbelanjaan mengurus, yang telah ditetapkan.	21%	29%
5.	Peratus keciciran pelajar berdasarkan peringkat pengajian di universiti:		
	(i) Sarjana Muda	12%	9%
	(ii) Sarjana	45%	28%
	(iii) PhD	60%	43%
6.	Peratus pelajar yang berjaya menamatkan pengajian dalam masa yang ditetapkan (IGOT) di universiti:		
	(i) Sarjana Muda	81%	84%
	(ii) Sarjana	6%	38%
	(iii) PhD	0%	14%
7.	EPP 12: Menjuarai sebagai Jenama Pendidikan Malaysia di Peringkat Antarabangsa:		
	(i) Bilangan enrolmen pelajar antarabangsa	99	75
	(ii) Bilangan enrolmen pelajar antarabangsa pascasiswazah.	86	60

PETUNJUK PRESTASI UTAMA (KPI) UMK 2017-2020



BIL.	TERAS STRATEGIK	PETUNJUK PRESTASI UTAMA (KPI)	
1.	SUMBER MANUSIA Menyediakan sumber manusia yang berpengetahuan, kompeten dan berintegriti bagi melahirkan modal insan yang berkualiti dan profesional.	1	KOMPETENSI STAF DAN PROFESIONAL
		2	PENGIKTIRAFAN DAN KEPAKARAN
		3	KEPIMPINAN DAN BAKAT
2.	KEWANGAN Menjana pendapatan dan mengoptimumkan perbelanjaan yang dapat menyokong kelestarian universiti.	1	PENJANAAN PENDAPATAN
		2	KECEKAPAN KOS
		3	ENDOWMENT DAN WAKAF
3.	AKADEMIK DAN ANTARABANGSA Membangun dan mengantarabangsa program pengajian serta aktiviti akademik Universiti yang lebih dinamik dan berdaya saing.	1	KECEMERLANGAN AKADEMIK
		2	PENGANTARABANGSAAN
		3	PEMBELAJARAN TAHAP GLOBAL
4.	PENYELIDIKAN DAN INOVASI Memastikan penyelidikan dan inovasi mampu memberi impak kepada masyarakat melalui libatsama universiti, kerajaan industri dan komuniti.	1	KEUPAYAAN PENYELIDIKAN
		2	PENERBITAN DAN SITASI PENYELIDIKAN
		3	JARINGAN DAN JANGKAUAN
5.	KEUSAHAWANAN DAN SOSIO-EKONOMI Menerapkan budaya usahawan yang mampu menyumbang kepada kesejahteraan masyarakat, persekitaran dan industri.	1	KEBOLEHPASARAN GRADUAN
		2	GRADUAN HOLISTIK BERCIRIKAN KEUSAHAWANAN DAN SEIMBANG
		3	PEMBELAJARAN SEPANJANG HAYAT
		4	LIBATSAMA KEUSAHAWANAN
6.	TADBIR URUS & TRANSFORMASI PENYAMPAIAN Memperteguh tadbir urusan yang efisien dan sistematik serta membangun infostruktur dan infrastruktur bagi menyokong persekitaran kondusif.	1	KEUTUHAN TADBIR URUS
		2	KEUPAYAAN PERKHIDMATAN ICT
		3	PEMBANGUNAN PRASARANA DAN KEMUDAHAN
		4	PENGURUSAN ILMU
7.	PENJENAMAAN UNTUK PENJAJARAN STRATEGIK Mencipta imej dan identiti tersendiri yang menggambarkan reputasi sesebuah organisasi melalui petunjuk yang ketara dan tidak ketara.	1	MEMBINA KEPERCAYAAN DAN KEYAKINAN
		2	KOLABORASI RAKAN STRATEGIK BERSAMA PIHAK BERKEPENTINGAN
		3	KEBOLEHLIHATAN (<i>VISIBILITY</i>)
		4	PENJENAMAAN KANDUNGAN

RINGKASAN PENCAPAIAN UMK 2017

Pencapaian universiti diukur berdasarkan KPI yang telah ditetapkan di setiap pusat tanggungjawab (PTJ) melalui pengkalan Data Universiti yang dikenali sebagai MBoard. Penilaian pencapaian adalah berdasarkan skala pengukuran yang telah ditetapkan bagi memudahkan proses pemantauan dilakukan. Pengukuran skala seperti di jadual berikut.

SKALA PENGUKURAN PENCAPAIAN

Dalam Pelaksanaan	≤ 50% Sasaran	51-89% Sasaran	≥ 90% Sasaran
-------------------	------------------	-------------------	------------------

Petunjuk :

Dalam pelaksanaan	Dalam pelaksanaan
Dibawah Sasaran 50%	Dibawah Sasaran 50%
Mencapai Sasaran 51% - 89 %	Mencapai Sasaran 51% - 89 %
Melebihi Sasaran 90%	Melebihi Sasaran 90%

TERAS STRATEGIK 1: SUMBER MANUSIA

Ditakrifkan sebagai:

Menyediakan sumber manusia yang berpengetahuan, kompeten, berintegriti, berkualiti dan profesional.

BIL	PETUNJUK PRESTASI UTAMA (KPI)	CAPAI 2016	SASAR 2017	CAPAI 2017	(%) PENUNJUK PENCAPAIAN 2017
KPI 1: KOMPETENSI STAF DAN PROFESIONAL					
1.	Peratusan staf akademik antarabangsa. (Lonjakan 8)	8%	8%	8.41%	105%
2.	Peratus staf akademik berpengalaman industri / keusahawanan.	23.3%	23%	25.23%	110%
3.	Peratusan staf akademik berkeelayakan PhD / Profesional.	40.8%	45%	48.86%	109%
4.	Peratusan staf akademik mengikut kategori				
	• Profesor / Felo Utama	8%	9%	8.40%	93%
	• Profesor Madya / Felo Kanan	9%	15%	10.5%	70%
	• Pensyarah Kanan	83%	76%	87.5%	115%

NOTA: Berdasarkan staf akademik aktif (440 orang) berbanding jumlah keseluruhan staf akademik sebanyak 559 orang.

BIL	PETUNJUK PRESTASI UTAMA (KPI)	CAPAI 2016	SASAR 2017	CAPAI 2017	(%) PENUNJUK PENCAPAIAN 2017
KPI 2: PENGIKTIRAFAN DAN KEPAKARAN					
1.	Peratusan staf akademik yang terlibat dengan mobiliti dalam negara (<i>inbound</i>) dan luar negara (<i>outbound</i>). (Lonjakan 8)	2%	3%	1.6%	53%
2.	Peratus staf akademik yang dilantik sebagai pakar rujuk/ penasihat/ badan profesional di peringkat tempatan dan antarabangsa.	-	15%	36.8%	245%

BIL	PETUNJUK PRESTASI UTAMA (KPI)	CAPAI 2016	SASAR 2017	CAPAI 2017	(%) PENUNJUK PENCAPAIAN 2017
KPI 3: KEPIMPINAN DAN BAKAT					
1.	Peratusan pelaksanaan laluan kerjaya pelbagai untuk staf akademik. (Lonjakan 2)	5%	50%	36.5%	73%
2.	Bilangan bakat ulung antarabangsa yang dicalonkan bagi menganggotai ahli lembaga pengarah universiti, kepimpinan tertinggi IPT, dan ketua jabatan di IPTA. (Lonjakan 2)	-	-	*	*
3.	Peratus kelompok bakat staf yang dilatih untuk pelan penggantian.		12%	**	**

Nota:* Proses kerja sedang dibangunkan bagi memenuhi sasaran 1 orang pada tahun 2018 memandangkan ia merupakan KPI baharu

** Pusat Bakat dalam proses membuat penilaian kelompok bakat untuk pelan penggantian melibatkan 15 skim jawatan di universiti dalam usaha melaksanakan profiling.



TERAS STRATEGIK 2: KEWANGAN

Ditakrifkan sebagai:

Menjana pendapatan dan mengoptimumkan perbelanjaan yang dapat menyokong kelestarian universiti.

BIL	PETUNJUK PRESTASI UTAMA (KPI)	CAPAI 2016	SASAR 2017	CAPAI 2017	(%) PENUNJUK PENCAPAIAN 2017
KPI 1: PENJANAAN PENDAPATAN					
1.	Peratus pendapatan yang dijana sendiri oleh universiti berbanding jumlah belanja mengurus (RM) berdasarkan: kumpulan wang mengurus	27%	15%	28%	187%
	• Jumlah Pendapatan (Yuran pelajar dan pendapatan lain)	41,252,263		41,434,324	
	• Jumlah Belanja Mengurus	152,458,394		147,160,736	
2.	Jumlah keseluruhan pendapatan melalui hasil universiti (RM) berdasarkan penyata pendapatan bagi tahun berakhir 31 Disember 2017. (Yuran pelajar dan pendapatan lain)	54,774,091	-	59,445,998	
3.	Jumlah pendapatan menerusi aktiviti RDC dan konsultansi (RM).	-	3.4 juta	3,545,325	104%
4.	Jumlah pendapatan yang dijana oleh anak syarikat (RM).	13 juta	15.8 juta	8,093,439	51%
5.	Jumlah pendapatan yang dijana oleh PTj melalui aktiviti yang diluluskan (RM).	6.5 juta	10 juta	12,499,574	125%

BIL	PETUNJUK PRESTASI UTAMA (KPI)	CAPAI 2016	SASAR 2017	CAPAI 2017	(%) PENUNJUK PENCAPAIAN 2017
KPI 2: KECEKAPAN KOS					
1.	Jumlah kos tahunan bagi setiap pelajar FTSE (<i>Full Time Student Equivalent</i>)				
	• <i>Health Sciences</i>	-	< RM50,000	UG: RM20,253 PG: RM25,808 RM 46,061	108.6%
	• <i>Social Sciences</i>	-	< RM15,000	UG: RM16,755 PG: RM15,419 RM 32,174	46.62%
	• <i>Science Technology</i>	-	< RM25,000	UG: RM17,375 PG: RM21,114 RM 38,489	65%

BIL	PETUNJUK PRESTASI UTAMA (KPI)	CAPAI 2016	SASAR 2017	CAPAI 2017	(%) PENUNJUK PENCAPAIAN 2017
KPI 3: ENDOWMENT DAN WAKAF					
1.	Jumlah dana endowment yang diterima. (Lonjakan 5)	0.1 juta	1 juta	18,246,005	1824%
2.	Jumlah dana wakaf yang diterima. (Lonjakan 5)	-	0.5 juta	0 *	0% *

Nota: * Pelaksanaan sebenar akan direalisasikan pada tahun 2018 melalui kerjasama MAIK.



TERAS STRATEGIK 3: AKADEMIK DAN ANTARABANGSA

Ditakrifkan sebagai:

Membangun program pengajian serta aktiviti akademik Universiti yang lebih dinamik dan berdaya saing di peringkat global.

BIL	PETUNJUK PRESTASI UTAMA (KPI)	CAPAI 2016	SASAR 2017	CAPAI 2017	(%) PENUNJUK PENCAPAIAN 2017
KPI 1: KECEMERLANGAN AKADEMIK					
1.	Bilangan keseluruhan enrolmen pelajar				
	• Pelajar prasiswazah (UG)	9,983	11,000	8,747	79.5%
	• Pelajar pascasiswazah (PG)	684	1000	595	59.5%
2.	Peratus pelajar yang berjaya menamatkan pengajian dalam masa yang ditetapkan (IGOT) (<i>intake graduate on time</i>) (Lonjakan 5), MKPI				
	• Sarjana Muda	81%	85%	84%	99%
	• Sarjana	6%	30%	38%	127%
	• PhD	0%	30%	14%	47%
3.	Peratusan kadar keciciran (<i>attrition rate</i>) (Lonjakan 5), MKPI				
	• Sarjana muda	12%	<7%	9%	78%
	• Sarjana	45%	<18%	28%	64%
	• PhD	60%	<19%	43%	44%
4.	Peratus program yang menggunakan ICGPA (Lonjakan 1)	-	100%	100%	100%
				(8 fakulti, 24 program, 748 pelajar)	
5.	Bilangan kumulatif kursi akademik	-	1	0	0%
6.	Bilangan pelajar yang terlibat dalam program pengajian yang melaksanakan mod program fleksibel				
	• 3+1	29	300	877	292%
	• 2u2i	50	60	60	100%
7.	Bilangan pelajar non-tradisional	40	140	664	474%

Nota: *Dalam usaha mendapatkan sumbangan badan korporat bagi memastikan ada penawaran terhadap kursi akademik.

BIL	PETUNJUK PRESTASI UTAMA (KPI)	CAPAI 2016	SASAR 2017	CAPAI 2017	(%) PENUNJUK PENCAPAIAN 2017
KPI 2: PENGANTARABANGSAAN					
1.	Bilangan enrolmen pelajar antarabangsa (Lonjakan 8)				
	Peringkat prasiswazah (<i>undergraduate</i>)	13	10	15*	150%
	Peringkat pascasiswazah (<i>postgraduate</i>)	86	140	60	43%
2.	Bilangan pelajar di bawah program mobiliti (<i>outbound</i>) pertukaran pelajar dengan universiti luar (Lonjakan 8)	10	15	82	547%
3.	Bilangan program yang diiktiraf atau diberi akreditasi pada peringkat antarabangsa	-	-	1	100%
4.	Bilangan kerjasama melalui alumni antarabangsa	-	-	0	0% **

Nota:* Berdasarkan glosari (OD) KPT dan sumber MyMoheS semasa, data pelajar antarabangsa adalah tidak termasuk pelajar mobiliti. Ini bermakna dalam rekod UMK, mempunyai seramai 60 orang pelajar mobiliti. Jika termasuk dalam OD iaitu satu pelajar sepenuh masa bersama dengan 3 pelajar FTSE (Full Time Student Exchange) maka jumlah pelajar prasiswazah

[15 + (60/3) = 35 pelajar]

**Pejabat HEPA melalui Unit Alumni akan merangka strategi Alumni UMK bagi memastikan sasaran mampu dicapai.

BIL	PETUNJUK PRESTASI UTAMA (KPI)	CAPAI 2016	SASAR 2017	CAPAI 2017	(%) PENUNJUK PENCAPAIAN 2017
KPI 3: PEMBELAJARAN TAHAP GLOBAL					
1.	Bilangan kursus yang menggunakan kursus MOOC dalam penyampaian pengajaran dan pembelajaran. (Lonjakan 9)	3	30	29	97%
2.	Bilangan pelajar yang berdaftar dalam MOOC Malaysia. (Lonjakan 9)	200	2,500	2,808	112%
3.	Peratus kursus pembelajaran bersepadu (<i>blended learning</i>) yang ditawarkan oleh IPTA. (Lonjakan 9)	50%	70%	73%	104%

BIL	PETUNJUK PRESTASI UTAMA (KPI)	CAPAI 2016	SASAR 2017	CAPAI 2017	(%) PENUNJUK PENCAPAIAN 2017
KPI 4 : JARINGAN DAN JALINAN KERJASAMA					
1.	Bilangan pihak industri yang menerima pelajar dan staf universiti untuk latihan dan program sangkutan.	-	120	282	235%
2.	Bilangan aktiviti MoU dan MoA berorientasikan akademik.	17	20	12	60%
3.	Bilangan pihak industri yang terlibat dalam aktiviti akademik.	-	50	90	180%



TERAS STRATEGIK 4: PENYELIDIKAN DAN INOVASI

Ditakrifkan sebagai:

Menghasilkan penyelidikan dan inovasi yang mampu memberi impak kepada masyarakat melalui libatsama universiti, kerajaan, industri dan komuniti.

BIL	PETUNJUK PRESTASI UTAMA (KPI)	CAPAI 2016	SASAR 2017	CAPAI 2017	(%) PENUNJUK PENCAPAIAN 2017
KPI 1: KEUPAYAAN PENYELIDIKAN					
1.	Jumlah peruntukan geran penyelidikan dalam negara dan luar negara (RM Juta)				
	• Dana penyelidikan antarabangsa	750,000 (1 Projek)	1.5 juta	0 *	0% *
	• Dana penyelidikan industri/ luar	-	1.5 juta	236,850 (8 Projek)	16%
	• Dana penyelidikan kerajaan	2,520,336 (24 Projek)	3.5 juta	1,898,400 (37 Projek)	87%
	• Dana Universiti	703,150 (56 Projek)		1,152,000 (99 projek)	

Nota: *Menggiatkan usaha "Townhall" untuk mengukuhkan budaya penyelidikan dalam kalangan staf akademik.

BIL	PETUNJUK PRESTASI UTAMA (KPI)	CAPAI 2016	SASAR 2017	CAPAI 2017	(%) PENUNJUK PENCAPAIAN 2017
KPI 2: PENERBITAN DAN SITASI PENYELIDIKAN					
1.	Penerbitan dalam jurnal berindeks SCOPUS /WOS /ERA. (Lonjakan 7), MKPI	0.25	0.5	0.4	80%
2.	Bilangan pembentangan kertas kerja.	89	100	29	29%
3.	Sitasi penerbitan bagi 5 tahun terakhir (Lonjakan 7), MKPI				
	Nisbah sitasi bagi setiap staf akademik.	2.2	3.0	3.5	117%
	Jumlah kumulatif sitasi penyelidikan lima tahun terakhir.	806	1,000	1420	99%

BIL	PETUNJUK PRESTASI UTAMA (KPI)	CAPAI 2016	SASAR 2017	CAPAI 2017	(%) PENUNJUK PENCAPAIAN 2017
KPI 3: JARINGAN DAN JANGKAUAN					
1.	Jumlah pendapatan yang dijana daripada aktiviti perundingan/ konsultansi (RM juta).	0.58j	0.65j	3,545,325	545%
2.	Bilangan projek perundingan.	-	54	13	24%
3.	Bilangan aktiviti MoU/MoA berorientasikan penyelidikan.	-	-	4	100%

BIL	PETUNJUK PRESTASI UTAMA (KPI)	CAPAI 2016	SASAR 2017	CAPAI 2017	(%) PENUNJUK PENCAPAIAN 2017
KPI 4: PEMINDAHAN TEKNOLOGI, HARTA INTELEK DAN PENGKOMERSIALAN					
1.	Jumlah penajaan daripada inisiatif pengkomersialan dan sebagai penyedia penyelesaian masalah (RM). (Lonjakan 7)	1,091,146	1.78 juta	3,593,796	202%
2.	Bilangan hasil atau produk penyelidikan yang dikomersialkan.	3	5	0	0%*
3.	Bilangan harta intelek (IP).	1	16	21	131%

*Nota: *Dalam usaha mewujudkan syarikat inovasi di bawah Pejabat Timbalan Naib Canselor (Penyelidikan dan Inovasi) bagi memastikan penajaan pendapatan melalui penjualan produk hasil inovasi penyelidikan yang dihasilkan oleh penyelidik. Syarikat ini juga akan bertindak untuk komersialkan produk inovasi kepada pihak umum dengan matlamat inovasi ini dapat dijual. 11 produk inovasi yang berpotensi telah dikenalpasti.*



TERAS STRATEGIK 5: KEUSAHAWANAN DAN SOSIO-EKONOMI

Ditakrifkan sebagai:

Menerapkan budaya keusahawanan yang mampu menyumbang kepada kesejahteraan masyarakat, persekitaran dan industri.

BIL	PETUNJUK PRESTASI UTAMA (KPI)	CAPAI 2016	SASAR 2017	CAPAI 2017	(%) PENUNJUK PENCAPAIAN 2017
KPI 1: KEBOLEHPASARAN GRADUAN					
1.	Peratusan kebolehpasaran graduan yang bekerja (Lonjakan 1), MKPI				
	• Semasa konvokesyen	50.7%	70%	58.4%	83%
	• Enam bulan selepas konvokesyen	79.8%	80%	67.33%	84%

BIL	PETUNJUK PRESTASI UTAMA (KPI)	CAPAI 2016	SASAR 2017	CAPAI 2017	(%) PENUNJUK PENCAPAIAN 2017
KPI 2: GRADUAN HOLISTIK BERCIRIKAN KEUSAHAWANAN DAN SEIMBANG					
1.	Peratusan graduan yang menjadi usahawan selepas menamatkan pengajian (6 hingga 12 bulan).	3.62%	10%	5.72%	57.2%
2.	Peratusan pelaksanaan penilaian sendiri indeks patriotisme dan perpaduan nasional pada tahap 2 dalam Kalangan pelajar . (Lonjakan 1)	-	80%	97% (Tahun 1)	121%
3.	Peratusan pelajar IPT yang mendapat pendedahan keusahawanan semasa dalam pengajian.	100%	100%	100%	100%
4.	Peratusan pelajar IPT menjalankan perniagaan semasa dalam pengajian.	3.5%	10%	7.14%	71%
5.	Bilangan tenaga pengajar dalaman dan tenaga pengajar luar yang mempunyai kepakaran keusahawanan dan membantu atau menjadi penasihat dan mentor kepada perniagaan dan projek keusahawanan pelajar.	18	30	25	83%
6.	Peratusan mahasiswa yang terlibat dalam program <i>soft skill Excellent@UMK</i> .	-	60%	100%	166%

BIL	PETUNJUK PRESTASI UTAMA (KPI)	CAPAI 2016	SASAR 2017	CAPAI 2017	(%) PENUNJUK PENCAPAIAN 2017
KPI 3: PEMBELAJARAN SEPANJANG HAYAT (PSH)					
1.	Bilangan enrolmen dalam program pembelajaran sepanjang hayat (PSH) [Formal/Tidak Formal/ Informal] .(Lonjakan 3)	1,570	1,700	12,300	723%
2.	Bilangan calon PSH yang memperoleh kelayakan formal (Lonjakan 3)	-	-	72	100%
3.	Bilangan enrolmen PSH dalam program inovatif (Program PSH Berkredit). (Lonjakan 3)	-	-	0	0%*

Nota: *Akan menyemak semula strategi berdasarkan glosari (OD) yang dikeluarkan oleh KPT.

BIL	PETUNJUK PRESTASI UTAMA (KPI)	CAPAI 2016	SASAR 2017	CAPAI 2017	(%) PENUNJUK PENCAPAIAN 2017
KPI 4: LIBATSAMA KEUSAHAWANAN					
1.	Bilangan syarikat pembimbing kepada syarikat pelajar.	-	200	18	9%
2.	Bilangan aktiviti keusahawanan sosial kepada masyarakat.	-	3	6	200%
3.	Peratusan majikan berkualiti di mana graduan bekerja.	-	30%	100%	333%
4.	Peratusan syarikat graduan yang berjaya (jualan minimum RM 50,000 setahun).	-	5%	8.18%	164%



TERAS STRATEGIK 6: TADBIR URUS & TRANSFORMASI PENYAMPAIAN

Ditakrifkan sebagai:

Memperteguh tadbir urus yang efisien dan sistematik serta membangun infostruktur dan infrastruktur bagi menyokong persekitaran kondusif.

BIL	PETUNJUK PRESTASI UTAMA (KPI)	CAPAI 2016	SASAR 2017	CAPAI 2017	(%) PENUNJUK PENCAPAIAN 2017
KPI 1: PENGURUSAN ILMU					
1.	Jumlah penggunaan perpustakaan sebagai pusat rujukan masyarakat setempat.	566,447	624,507	2,209,786	354%

BIL	PETUNJUK PRESTASI UTAMA (KPI)	CAPAI 2016	SASAR 2017	CAPAI 2017	(%) PENUNJUK PENCAPAIAN 2017
KPI 2: KEUTUHAN TADBIR URUS					
1.	Bilangan pengiktirafan, pensijilan dan penarafan yang diperolehi.	6	7	7	100%

BIL	PETUNJUK PRESTASI UTAMA (KPI)	CAPAI 2016	SASAR 2017	CAPAI 2017	(%) PENUNJUK PENCAPAIAN 2017
KPI 3: KEUPAYAAN PERKHIDMATAN ICT					
1.	Peratusan <i>up-time</i> rangkaian universiti.	80%	85%	99.55%	117%
2.	Peratusan sistem maklumat bersepadu universiti.	50%	60%	98.33%	164%

BIL	PETUNJUK PRESTASI UTAMA (KPI)	CAPAI 2016	SASAR 2017	CAPAI 2017	(%) PENUNJUK PENCAPAIAN 2017
KPI 4: PEMBANGUNAN PRASARANA DAN KEMUDAHAN					
1.	Nisbah ruang lantai mengikut piawaian EPU				
	• Pengajaran dan pembelajaran	1:1.6	1:1.8	1:1.69	100%
	• Penyelidikan	-	TBD *	0	0%*
	• Perkhidmatan sokongan	-	TBD *	1:1.58	100%
2.	Peratusan luas lantai inkubator dan kiosk keusahawanan.	-	TBD *	0	0%*

Nota: * TBD-dalam penilaian dan penentuan formula.



TERAS STRATEGIK 7: PENJENAMAAN UNTUK PENJAJARAN STRATEGIK

Ditakrifkan sebagai:

Mencipta imej dan identiti tersendiri yang menggambarkan reputasi sesebuah organisasi melalui petunjuk yang ketara dan tidak ketara.

BIL	PETUNJUK PRESTASI UTAMA (KPI)	SASARAN 2018	SASARAN 2019	SASARAN 2020
KPI: MEMBINA KEPERCAYAAN DAN KEYAKINAN				
1.	Indeks identiti korporat			
	• Dalaman	60%	70%	80%
	• Luaran	50%	60%	70%

BIL	PETUNJUK PRESTASI UTAMA (KPI)	SASARAN 2018	SASARAN 2019	SASARAN 2020
KPI: KOLABORASI RAKAN STRATEGIK BERSAMA PIHAK BERKEPENTINGAN				
1.	Bilangan program yang terlibat melalui libatsama			
	• Pelajar	10	12	14
	• Staf	5	6	7
	• Alumni	3	4	5
	• Komuniti	3	4	5
	• Media	10	12	13
	• Lain-lain rakan strategik	6	7	8

BIL	PETUNJUK PRESTASI UTAMA (KPI)	SASARAN 2018	SASARAN 2019	SASARAN 2020
KPI: KEBOLEHAN (<i>VISIBILITY</i>)				
1	Bilangan pengikut (<i>followers</i>) menerusi media sosial			
	• Facebook	21,600	25,920	31,104
	• Instagram	2,160	2,592	3,110
	• UMKTV	3,452	4,143	4,971
	• UMK Web (<i>Google Analytics - User</i>)	127,024	139,726	153,699
	• <i>Advertising Value Equivalent (Ave)</i>	1,500,000	1,950,000	2,535,000
	• <i>Public Relations Value</i>	2,250,000	3,375,000	5,062,500

BIL	PETUNJUK PRESTASI UTAMA (KPI)	SASARAN 2018	SASARAN 2019	SASARAN 2020
KPI: PENJENAMAAN KANDUNGAN				
1.	Bilangan berita dan dokumentari yang dihasilkan			
	• Kepakaran penyelidikan	10	12	14
	• Kepakaran akademik	20	24	29
	• Ikon pelajar / personaliti	10	12	14
	• Ikon staf / personaliti	10	12	14
	• Ekosistem (pembangunan fasiliti)	10	12	14
	• Liputan isu di peringkat nasional (<i>national coverage</i>)	10	12	14


BIL	PETUNJUK PRESTASI UTAMA (KPI)	SASARAN 2018	SASARAN 2019	SASARAN 2020
KPI: PEMANTAUAN JENAMA TAK KETARA (<i>INTANGIBLE BRAND MONITORING</i>)				
1.	Peratusan aktiviti yang dilaksanakan berdasarkan pelaksanaan program			
	• Indeks pengalaman kampus	70%	75%	80%
	• Kefahaman budaya korporat	50%	55%	60%
	• Kesedaran (dalaman)	70%	75%	80%
	• Kesedaran (luaran)	60%	65%	68%
2.	Peraturan dan pemakaian yang seragam berkaitan dengan polisi komunikasi (<i>communication policy</i>).	2	3	4

Nota: Kesemua Petunjuk Prestasi (KPI) dalam teras ini akan mula digunakan pada 2018.





ANALISA PRESTASI KEWANGAN UNIVERSITI MALAYSIA KELANTAN

- Pendapatan dan Perbelanjaan Kumpulan
 - Pendapatan dan Perbelanjaan Universiti
 - Pendapatan dan Perbelanjaan Kumpulan Wang (Asas Tunai)
 - Perolehan Hartanah, Loji dan Peralatan Universiti
 - Tambahan Projek Dalam Kemajuan Universiti
 - Aset, Tanggungan dan Kumpulan Wang (Kumpulan)
 - Aset, Tanggungan dan Kumpulan Wang (Universiti)
 - Ringkasan Kedudukan Kewangan UMK Bagi Tempoh 5 Tahun
- 

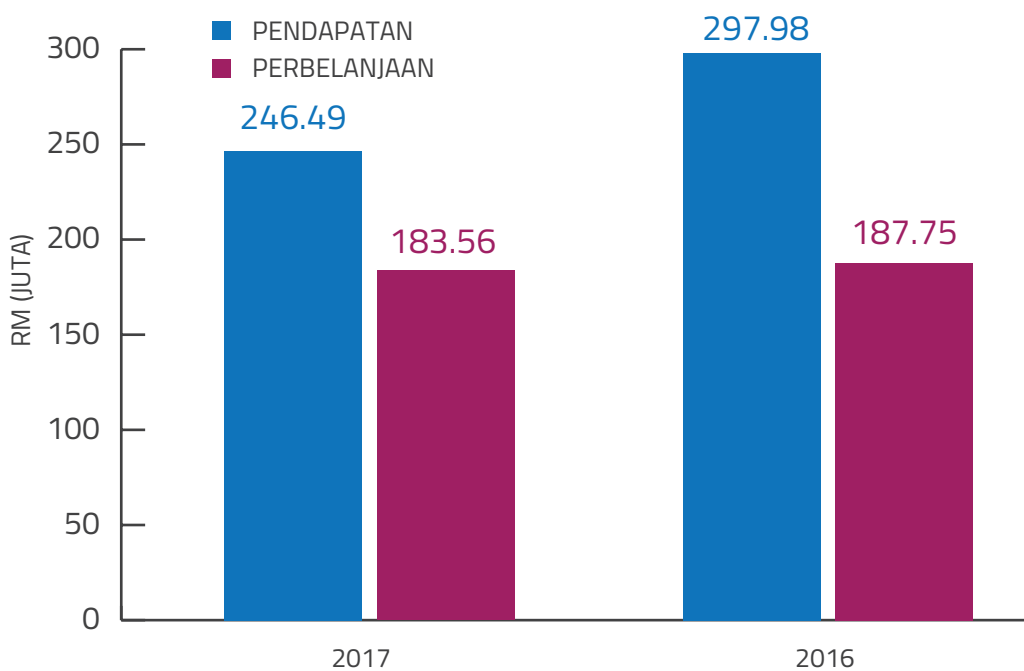


PENDAPATAN DAN PERBELANJAAN KUMPULAN

Keseluruhan pendapatan kumpulan bagi tahun 2017 adalah sebanyak RM246.49 juta berbanding RM297.98 juta pada tahun 2016, ini menunjukkan pengurangan sebanyak RM51.49 juta atau 17.28%. Manakala keseluruhan perbelanjaan kumpulan bagi tahun 2017 adalah sebanyak RM183.56 juta berbanding RM187.75 juta pada tahun 2016, ini menunjukkan pengurangan sebanyak RM4.19 juta atau 2.23%. Perbandingan pendapatan dan perbelanjaan kumpulan adalah seperti dalam Jadual 1 dan Carta 1.

PERKARA/TAHUN	2017	2016	PERBEZAAN	
	RM (JUTA)	RM (JUTA)	RM (JUTA)	%
PENDAPATAN	246.49	297.98	(51.49)	(17.28)
PERBELANJAAN	183.56	187.75	(4.19)	(2.23)

Jadual 1 : Perbandingan Pendapatan dan Perbelanjaan Kumpulan

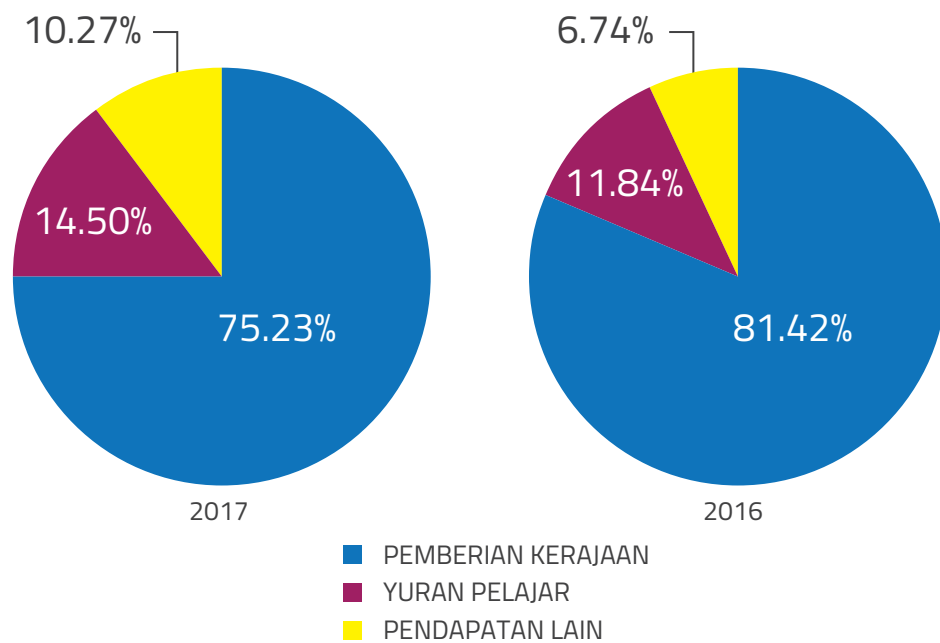


Carta 1 : Perbandingan Pendapatan dan Perbelanjaan Kumpulan

Pendapatan kumpulan yang berjumlah RM246.49 juta (2016 : RM297.98 juta) adalah merangkumi pemberian kerajaan sebanyak RM185.43 juta (2016 : RM242.61 juta), yuran pelajar sebanyak RM35.74 juta (2016 : RM35.28 juta) dan pendapatan lain sebanyak RM25.32 juta (2016 : RM20.09 juta). Pemberian kerajaan merupakan sumber pendapatan terbesar iaitu 75.23% daripada jumlah keseluruhan pendapatan kumpulan. Perbandingan komposisi sumber pendapatan kumpulan adalah seperti Jadual 2 dan Carta 2.

PERKARA/TAHUN	2017		2016	
	RM (JUTA)	%	RM (JUTA)	%
PEMBERIAN KERAJAAN	185.43	75.23	242.61	81.42
YURAN PELAJAR	35.74	14.50	35.28	11.84
PENDAPATAN LAIN	25.32	10.27	20.09	6.74
JUMLAH	246.49	100.00	297.98	100.00

Jadual 2 : Perbandingan Komposisi Sumber Pendapatan Kumpulan

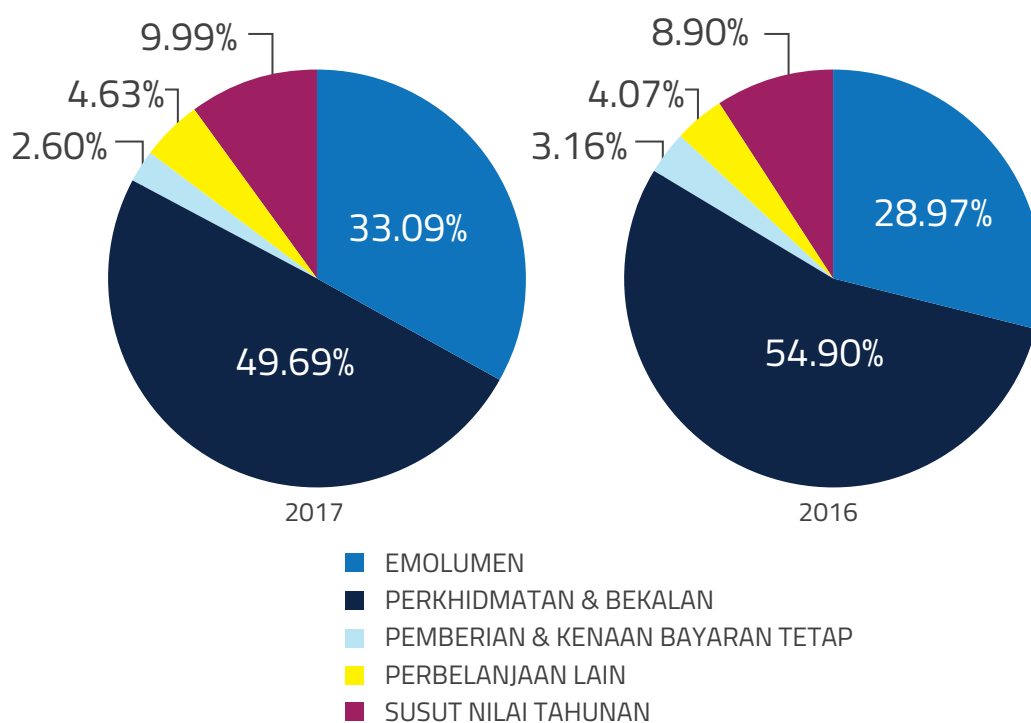


Carta 2 : Perbandingan Komposisi Sumber Pendapatan Kumpulan

Perbelanjaan kumpulan yang berjumlah RM183.56 juta (2016 : RM187.75 juta) adalah merangkumi emolumen sebanyak RM60.75 juta (2016 : RM54.39 juta), perkhidmatan & bekalan sebanyak RM91.21 juta (2016 : RM103.07 juta), pemberian & kenaan bayaran tetap sebanyak RM4.77 juta (2016 : RM5.93 juta), perbelanjaan lain RM8.49 juta (2016 : RM7.64 juta) dan susutnilai tahunan sebanyak RM18.34 juta (2016 : RM16.72 juta). Perbelanjaan ke atas perkhidmatan & bekalan merupakan perbelanjaan yang terbesar iaitu 49.69% daripada jumlah keseluruhan perbelanjaan kumpulan. Perbandingan komposisi perbelanjaan kumpulan adalah seperti Jadual 3 dan Carta 3.

PERKARA/TAHUN	2017		2016	
	RM (JUTA)	%	RM (JUTA)	%
EMOLUMEN	60.75	33.09	54.39	28.97
PERKHIDMATAN & BEKALAN	91.21	49.69	103.07	54.90
PEMBERIAN & KENAAN BAYARAN TETAP	4.77	2.60	5.93	3.16
PERBELANJAAN LAIN	8.49	4.63	7.64	4.07
SUSUT NILAI TAHUNAN	18.34	9.99	16.72	8.90
JUMLAH	183.56	100.00	187.75	100.00

Jadual 3 : Perbandingan Komposisi Perbelanjaan Kumpulan



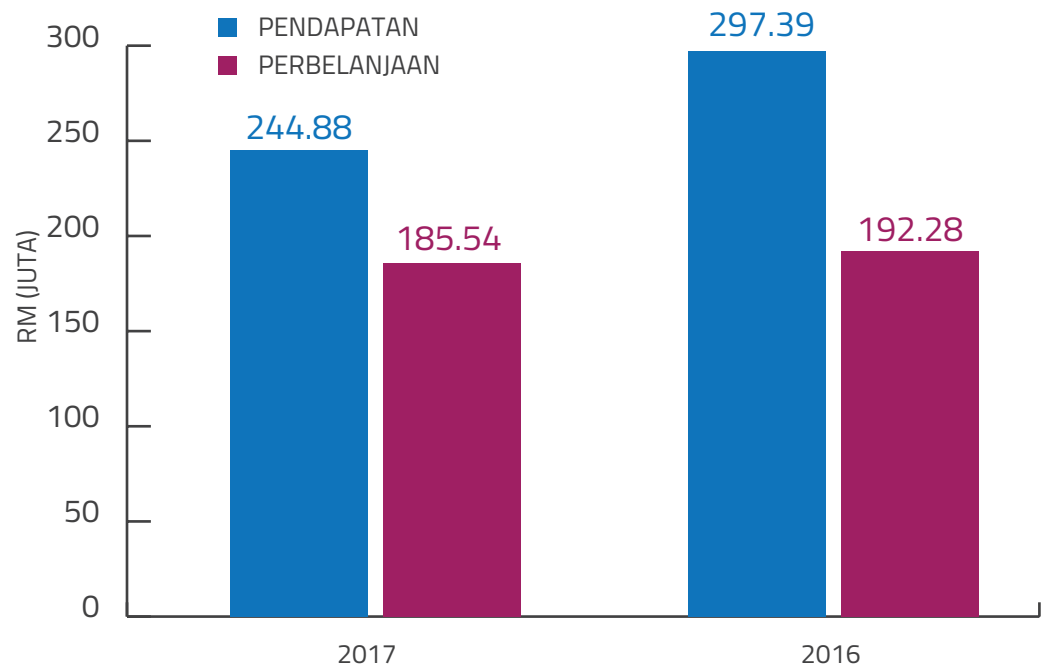
Carta 3 : Perbandingan Komposisi Perbelanjaan Kumpulan

PENDAPATAN DAN PERBELANJAAN UNIVERSITI

Keseluruhan pendapatan universiti bagi tahun 2017 adalah sebanyak RM244.88 juta berbanding RM297.39 juta pada tahun 2016, ini menunjukkan pengurangan sebanyak RM52.51 juta atau 17.66%. Manakala keseluruhan perbelanjaan universiti bagi tahun 2017 adalah sebanyak RM185.54 juta berbanding RM192.28 juta pada tahun 2016, ini menunjukkan pengurangan sebanyak RM6.74 juta atau 3.51%. Perbandingan pendapatan dan perbelanjaan universiti adalah seperti dalam Jadual 4 dan Carta 4.

PERKARA/TAHUN	2017	2016	PERBEZAAN	
	RM (JUTA)	RM (JUTA)	RM (JUTA)	%
PENDAPATAN	244.88	297.39	(52.51)	(17.66)
PERBELANJAAN	185.54	192.28	(6.74)	(3.51)

Jadual 4 : Perbandingan Pendapatan dan Perbelanjaan Universiti

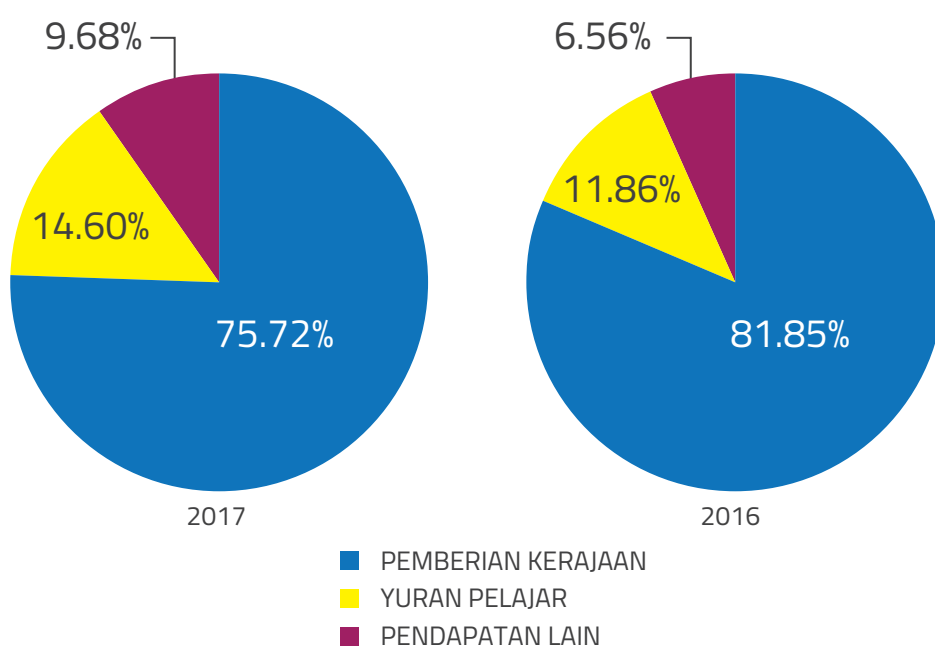


Carta 4 : Perbandingan Pendapatan dan Perbelanjaan Universiti

Pendapatan universiti yang berjumlah RM244.88 juta (2016 : RM297.39 juta) adalah merangkumi pemberian kerajaan sebanyak RM185.43 juta (2016 : RM242.61 juta), yuran pelajar sebanyak RM35.74 juta (2016 : RM35.28 juta) dan pendapatan lain sebanyak RM23.71 juta (2016 : RM19.50 juta). Pemberian kerajaan merupakan sumber pendapatan terbesar iaitu 75.72% daripada jumlah keseluruhan pendapatan universiti. Perbandingan komposisi sumber pendapatan universiti adalah seperti Jadual 5 dan Carta 5.

PERKARA/TAHUN	2017		2016	
	RM (JUTA)	%	RM (JUTA)	%
PEMBERIAN KERAJAAN	185.43	75.72	242.61	81.58
YURAN PELAJAR	35.74	14.60	35.28	11.86
PENDAPATAN LAIN	23.71	9.68	19.50	6.56
JUMLAH	244.88	100.00	297.39	100.00

Jadual 5 : Perbandingan Komposisi Sumber Pendapatan Universiti

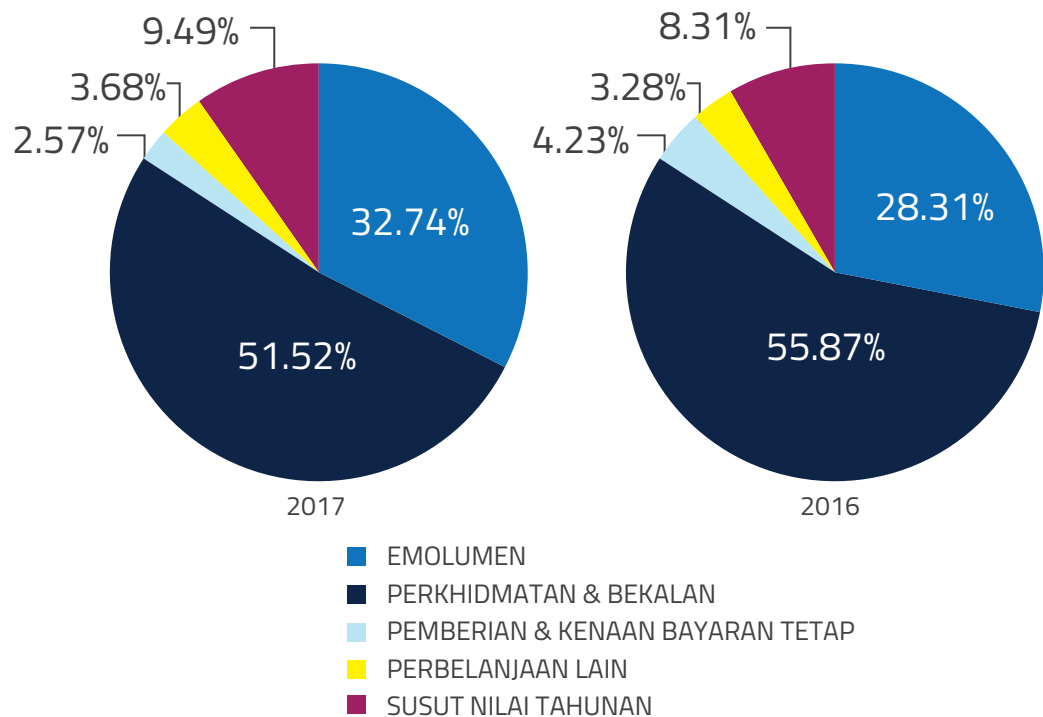


Carta 5 : Perbandingan Komposisi Sumber Pendapatan Universiti

Perbelanjaan universiti yang berjumlah RM185.54 juta (2016 : RM192.28 juta) adalah merangkumi emolumen sebanyak RM60.74 juta (2016 : RM54.44 juta), perkhidmatan & bekalan sebanyak RM95.60 juta (2016 : RM107.43 juta), pemberian & kenaan bayaran tetap sebanyak RM4.77 juta (2016 : RM8.14 juta), perbelanjaan lain RM6.83 juta (2016 : RM6.30 juta) dan susutnilai tahunan sebanyak RM17.60 juta (2016 : RM15.97 juta). Perbelanjaan ke atas perkhidmatan & bekalan merupakan perbelanjaan yang terbesar iaitu 51.52% daripada jumlah keseluruhan perbelanjaan universiti. Perbandingan komposisi perbelanjaan universiti adalah seperti Jadual 6 dan Carta 6.

PERKARA/TAHUN	2017		2016	
	RM (JUTA)	%	RM (JUTA)	%
EMOLUMEN	60.74	32.74	54.44	28.31
PERKHIDMATAN & BEKALAN	95.60	51.52	107.43	55.87
PEMBERIAN & KENAAN BAYARAN TETAP	4.77	2.57	8.14	4.23
PERBELANJAAN LAIN	6.83	3.68	6.30	3.28
SUSUT NILAI TAHUNAN	17.60	9.49	15.97	8.31
JUMLAH	185.54	100.00	192.28	100.00

Jadual 6 : Perbandingan Komposisi Perbelanjaan Universiti



Carta 6 : Perbandingan Komposisi Perbelanjaan Universiti

PENDAPATAN DAN PERBELANJAAN KUMPULAN WANG (ASAS TUNAI)

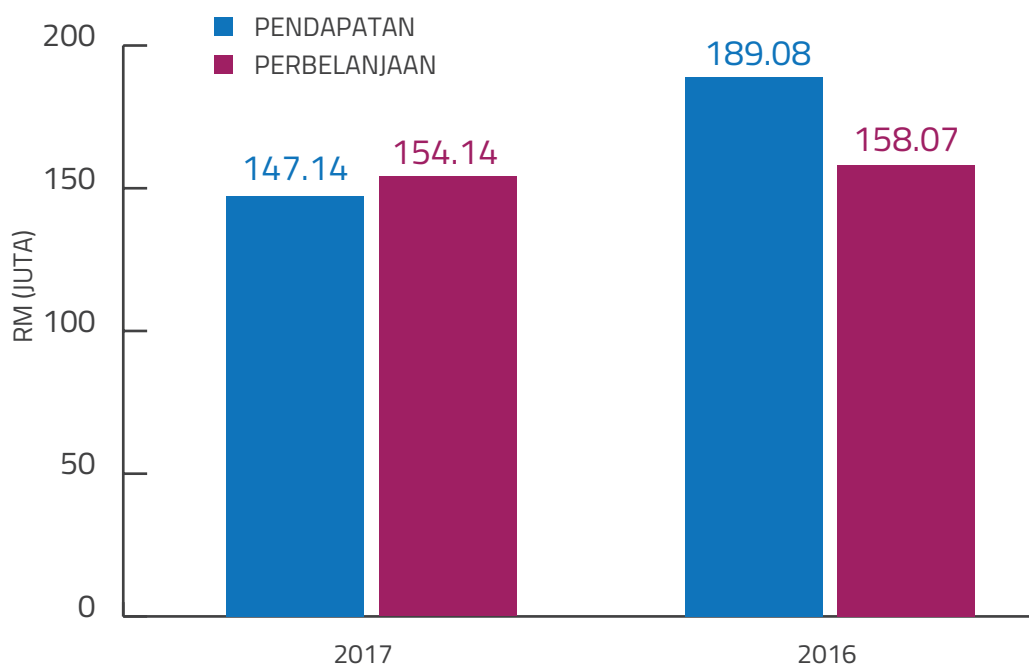
Perbelanjaan universiti dibiayai oleh empat (4) kumpulan wang iaitu Kumpulan Wang Mengurus, Pembangunan, Penyelidikan dan Amanah. Pendapatan dan perbelanjaan setiap kumpulan wang mengikut asas tunai adalah sebagaimana berikut:

A. KUMPULAN WANG MENGURUS

Keseluruhan pendapatan Kumpulan Wang Mengurus bagi tahun 2017 adalah sebanyak RM147.14 juta berbanding RM189.08 juta pada tahun 2016, ini menunjukkan pengurangan sebanyak RM41.94 juta atau 22.18%. Manakala keseluruhan perbelanjaan Kumpulan Wang Mengurus bagi tahun 2017 adalah sebanyak RM154.14 juta berbanding RM158.07 juta pada tahun 2016, ini menunjukkan pengurangan sebanyak RM3.93 juta atau 2.49%. Perbandingan pendapatan dan perbelanjaan Kumpulan Wang Mengurus adalah seperti dalam Jadual 7 dan Carta 7.

PERKARA/TAHUN	2017	2016	PERBEZAAN	
	RM (JUTA)	RM (JUTA)	RM (JUTA)	%
PENDAPATAN	147.14	189.08	(41.94)	(22.18)
PERBELANJAAN	154.14	158.07	(3.93)	(2.49)

Jadual 7 : Perbandingan Pendapatan dan Perbelanjaan Kumpulan Wang Mengurus

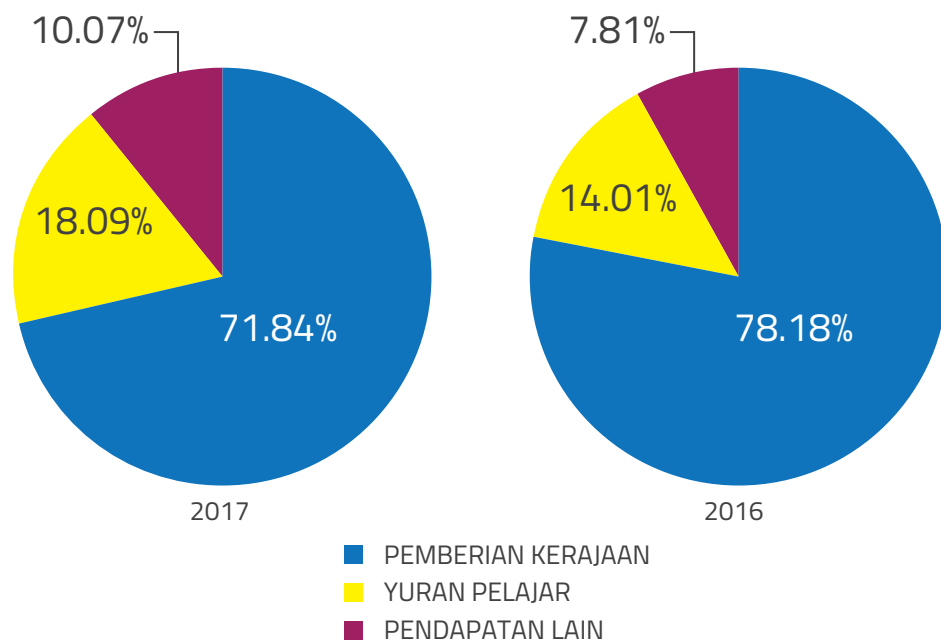


Carta 7 : Perbandingan Pendapatan dan Perbelanjaan Kumpulan Wang Mengurus

Pendapatan Kumpulan Wang Mengurus yang berjumlah RM147.14 juta (2016 : RM189.08 juta) adalah merangkumi pemberian kerajaan sebanyak RM105.71 juta (2016 : RM147.83 juta), yuran pelajar sebanyak RM26.62 juta (2016 : RM26.48 juta) dan pendapatan lain sebanyak RM14.81 juta (2016 : RM14.77 juta). Pemberian kerajaan merupakan sumber pendapatan terbesar iaitu 71.84% daripada jumlah keseluruhan pendapatan Kumpulan Wang Mengurus. Perbandingan komposisi sumber pendapatan Kumpulan Wang Mengurus adalah seperti Jadual 8 dan Carta 8.

PERKARA/TAHUN	2017		2016	
	RM (JUTA)	%	RM (JUTA)	%
PEMBERIAN KERAJAAN	105.71	71.84	147.83	78.18
YURAN PELAJAR	26.62	18.09	26.48	14.01
PENDAPATAN LAIN	14.81	10.07	14.77	7.81
JUMLAH	147.14	100.00	189.08	100.00

Jadual 8 : Perbandingan Komposisi Sumber Pendapatan Kumpulan Wang Mengurus

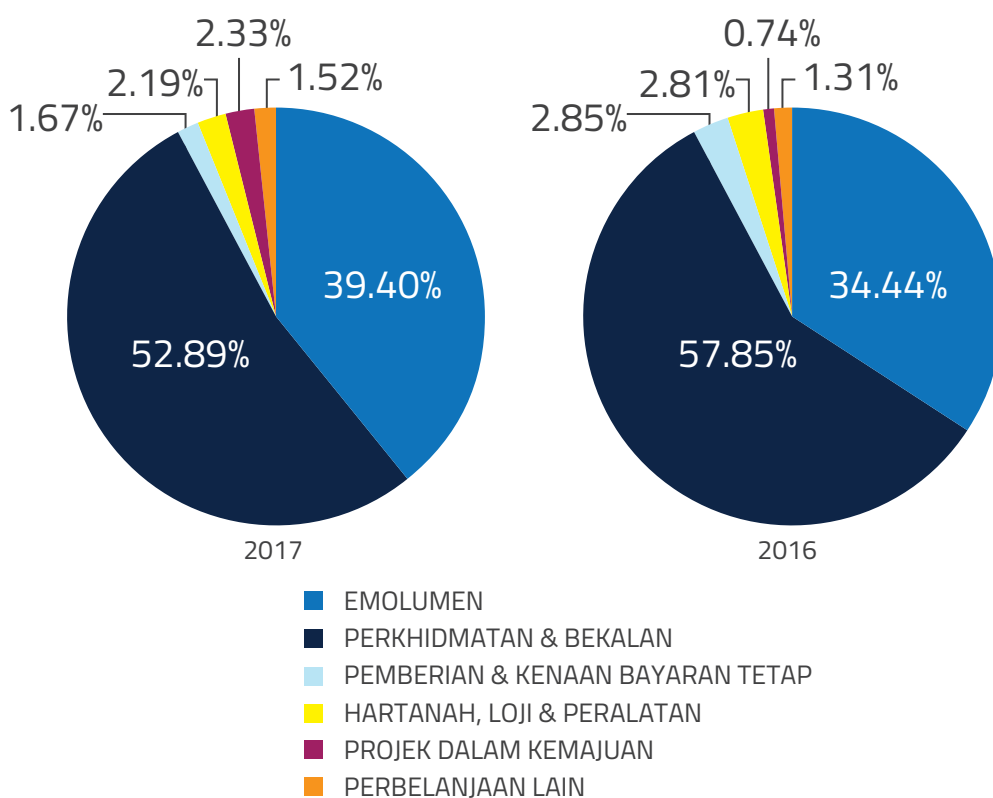


Carta 8 : Perbandingan Komposisi Sumber Pendapatan Kumpulan Wang Mengurus

Perbelanjaan Kumpulan Wang Mengurus yang berjumlah RM154.14 juta (2016 : RM158.07 juta) adalah merangkumi emolumen sebanyak RM60.74 juta (2016 : RM54.44 juta), perkhidmatan & bekalan sebanyak RM81.52 juta (2016 : RM91.44 juta), pemberian & kenaaan bayaran tetap sebanyak RM2.57 juta (2016 : RM4.50 juta), perolehan hartanah, loji & peralatan RM3.37 juta (2016 : RM4.44 juta), bayaran projek dalam kemajuan RM3.60 juta (2016 : RM1.17 juta) dan perbelanjaan lain RM2.34 juta (2016 : RM2.08 juta). Perbelanjaan ke atas perkhidmatan & bekalan merupakan perbelanjaan yang terbesar iaitu 52.89% daripada jumlah keseluruhan perbelanjaan Kumpulan Wang Mengurus. Perbandingan komposisi perbelanjaan Kumpulan Wang Mengurus adalah seperti Jadual 9 dan Carta 9.

PERKARA/TAHUN	2017		2016	
	RM (JUTA)	%	RM (JUTA)	%
EMOLUMEN	60.74	39.40	54.44	34.44
PERKHIDMATAN & BEKALAN	81.52	52.89	91.44	57.85
PEMBERIAN & KENAAN BAYARAN TETAP	2.57	1.67	4.50	2.85
HARTANAH, LOJI & PERALATAN	3.37	2.19	4.44	2.81
PROJEK DALAM KEMAJUAN	3.60	2.33	1.17	0.74
PERBELANJAAN LAIN	2.34	1.52	2.08	1.31
JUMLAH	154.14	100.00	158.07	100.00

Jadual 9 : Perbandingan Komposisi Perbelanjaan Kumpulan Wang Mengurus



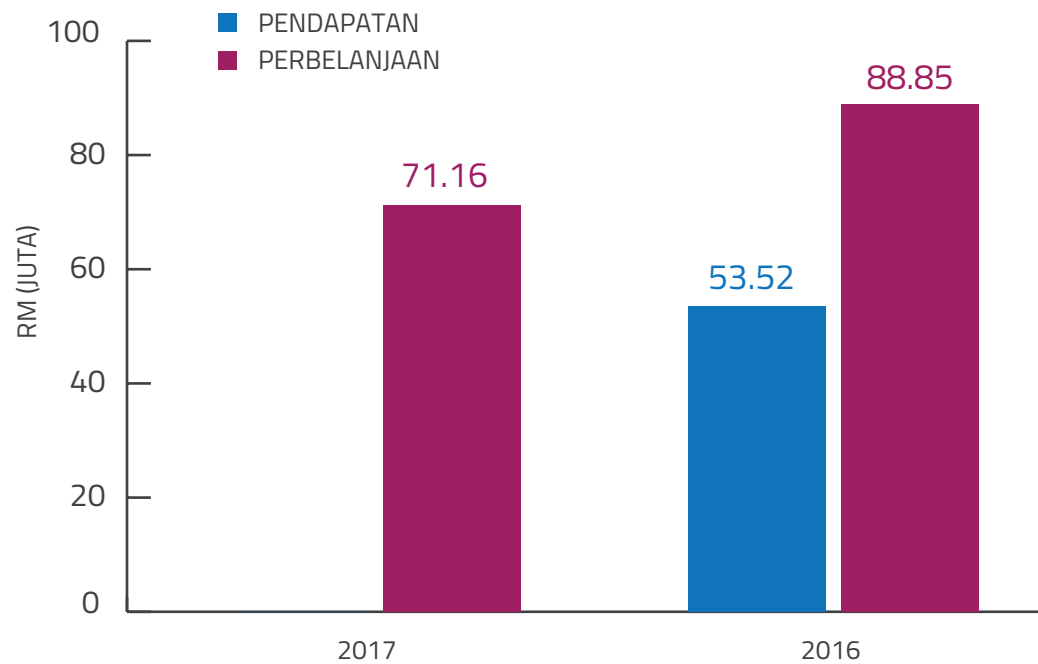
Carta 9 : Perbandingan Komposisi Perbelanjaan Kumpulan Wang Mengurus

B. KUMPULAN WANG PEMBANGUNAN

Tiada pendapatan Kumpulan Wang Pembangunan bagi tahun 2017 berbanding RM53.52 juta pada tahun 2016. Manakala keseluruhan perbelanjaan Kumpulan Wang Pembangunan bagi tahun 2017 adalah sebanyak RM71.16 juta berbanding RM88.85 juta pada tahun 2016, ini menunjukkan pengurangan sebanyak RM17.69 juta atau 19.91%. Perbandingan pendapatan dan perbelanjaan Kumpulan Wang Pembangunan adalah seperti dalam Jadual 10 dan Carta 10.

PERKARA/TAHUN	2017	2016	PERBEZAAN	
	RM (JUTA)	RM (JUTA)	RM (JUTA)	%
PENDAPATAN	-	53.52	(53.52)	(100.00)
PERBELANJAAN	71.16	88.85	(17.69)	(19.91)

Jadual 10 : Perbandingan Pendapatan dan Perbelanjaan Kumpulan Wang Pembangunan

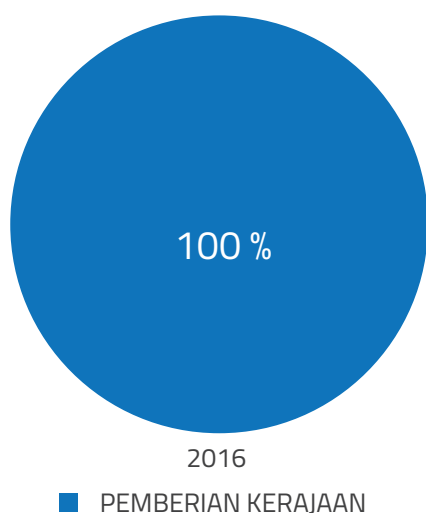


Carta 10 : Perbandingan Pendapatan dan Perbelanjaan Kumpulan Wang Pembangunan

Tiada pendapatan Kumpulan Wang Pembangunan bagi tahun 2017. Manakala pendapatan Kumpulan Wang Pembangunan bagi tahun 2016 yang berjumlah RM53.52 juta adalah merangkumi pemberian kerajaan sebanyak RM53.52 juta dan tiada pendapatan lain pada tahun 2016. Pemberian kerajaan yang berjumlah RM53.52 juta adalah peruntukan bagi Development Expenditure (DE). Jumlah keseluruhan pendapatan Kumpulan Wang Pembangunan adalah merupakan pemberian kerajaan. Perbandingan komposisi sumber pendapatan Kumpulan Wang Pembangunan adalah seperti Jadual 11 dan Carta 11.

PERKARA/TAHUN	2017		2016	
	RM (JUTA)	%	RM (JUTA)	%
PEMBERIAN KERAJAAN	-	-	53.52	100.00
JUMLAH	-	-	53.52	100.00

Jadual 11 : Perbandingan Komposisi Sumber Pendapatan Kumpulan Wang Pembangunan

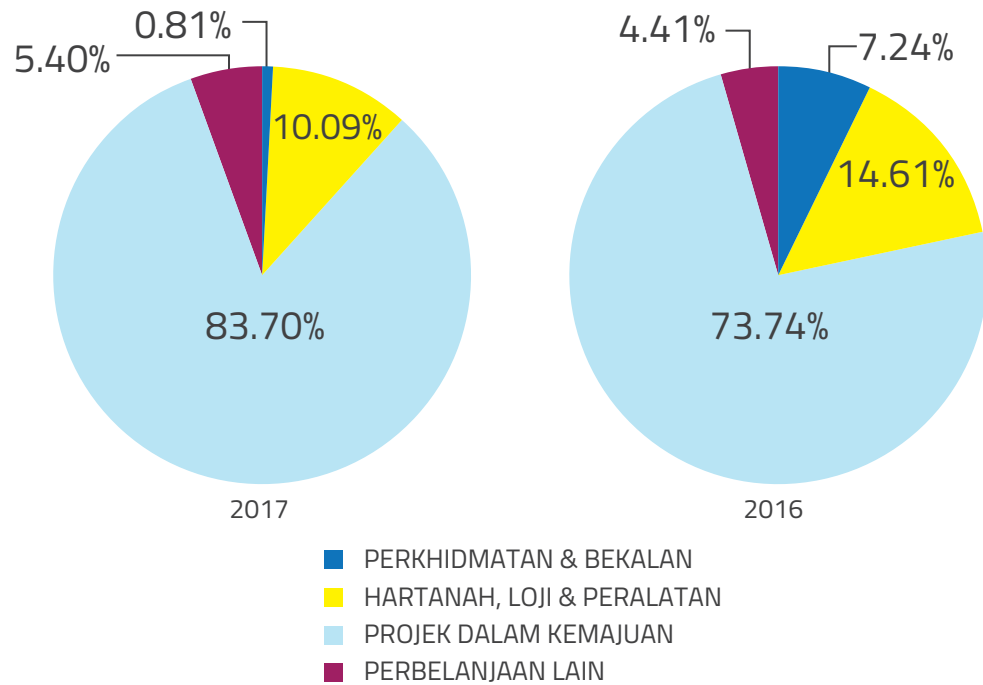


Carta 11 : Perbandingan Komposisi Sumber Pendapatan Kumpulan Wang Pembangunan

Perbelanjaan Kumpulan Wang Pembangunan yang berjumlah RM71.16 juta (2016 : RM88.85 juta) adalah merangkumi perkhidmatan & bekalan sebanyak RM0.58 juta (2016 : RM6.43 juta), perolehan hartanah, loji & peralatan RM7.18 juta (2016 : RM12.98 juta), bayaran projek dalam kemajuan RM59.56 juta (2016 : RM65.52 juta) dan perbelanjaan lain RM3.84 juta (2016 : RM3.92 juta). Perbelanjaan ke atas projek dalam kemajuan merupakan perbelanjaan yang terbesar iaitu 83.70% daripada jumlah keseluruhan perbelanjaan Kumpulan Wang Pembangunan. Perbandingan komposisi perbelanjaan Kumpulan Wang Pembangunan adalah seperti Jadual 12 dan Carta 12.

PERKARA/TAHUN	2017		2016	
	RM (JUTA)	%	RM (JUTA)	%
PERKHIDMATAN & BEKALAN	0.58	0.81	6.43	7.24
HARTANAH, LOJI & PERALATAN	7.18	10.09	12.98	14.61
PROJEK DALAM KEMAJUAN	59.56	83.70	65.52	73.74
PERBELANJAAN LAIN	3.84	5.40	3.92	4.41
JUMLAH	71.16	100.00	88.85	100.00

Jadual 12 : Perbandingan Komposisi Perbelanjaan Kumpulan Wang Pembangunan



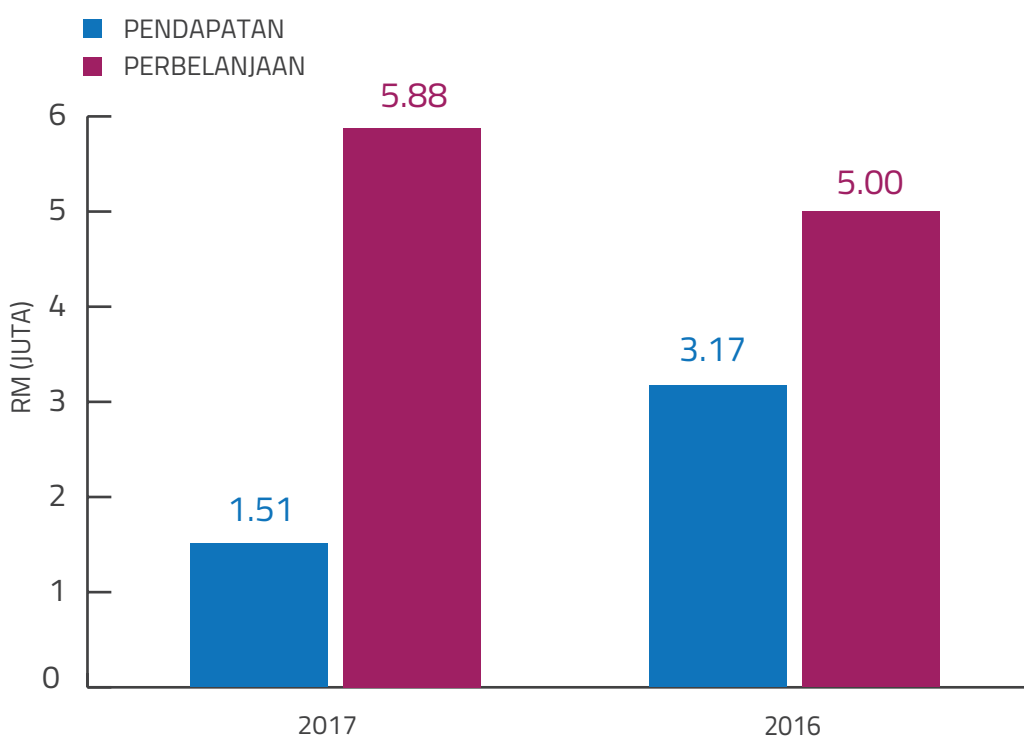
Carta 12 : Perbandingan Komposisi Perbelanjaan Kumpulan Wang Pembangunan

C. KUMPULAN WANG PENYELIDIKAN

Keseluruhan pendapatan Kumpulan Wang Penyelidikan bagi tahun 2017 adalah sebanyak RM1.51 juta berbanding RM3.17 juta pada tahun 2016, ini menunjukkan pengurangan sebanyak RM1.66 juta atau 52.37%. Manakala keseluruhan perbelanjaan Kumpulan Wang Penyelidikan bagi tahun 2017 adalah sebanyak RM5.88 juta berbanding RM5.00 juta pada tahun 2016, ini menunjukkan peningkatan sebanyak RM0.88 juta atau 17.60%. Perbandingan pendapatan dan perbelanjaan Kumpulan Wang Penyelidikan adalah seperti dalam Jadual 13 dan Carta 13.

PERKARA/TAHUN	2017	2016	PERBEZAAN	
	RM (JUTA)	RM (JUTA)	RM (JUTA)	%
PENDAPATAN	1.51	3.17	(1.66)	(52.37)
PERBELANJAAN	5.88	5.00	0.88	17.60

Jadual 13 : Perbandingan Pendapatan dan Perbelanjaan Kumpulan Wang Penyelidikan

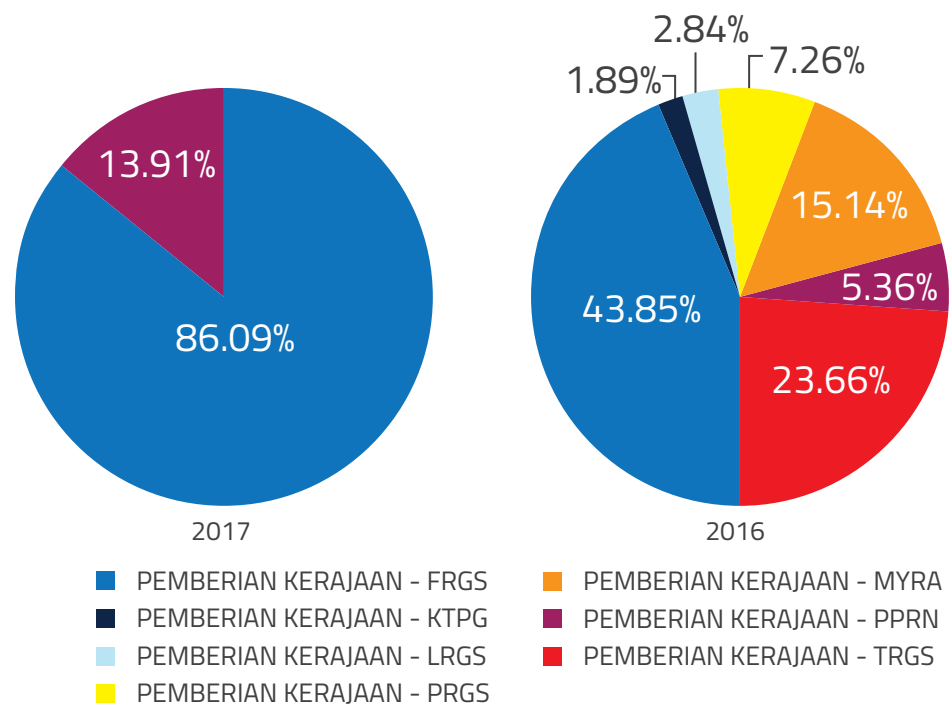


Carta 13 : Perbandingan Pendapatan dan Perbelanjaan Kumpulan Wang Penyelidikan

Pendapatan Kumpulan Wang Penyelidikan yang berjumlah RM1.51 juta (2016 : RM3.17 juta) adalah merangkumi pemberian kerajaan sahaja. Pemberian kerajaan bagi Kumpulan Wang Penyelidikan adalah terdiri daripada peruntukan penyelidikan untuk *Fundamental Research Grant Scheme (FRGS)* sebanyak RM1.30 juta (2016 : RM1.39 juta) dan *Public Private Research Network (PPRN)* sebanyak RM0.21 juta (2016 : RM0.17 juta). Manakala tiada peruntukan diterima bagi *Knowledge Transfer Programme Grant (KTPG)* (2016 : RM0.06 juta), *Long Term Research Grant Scheme (LRGS)* (2016 : RM0.09 juta), *Prototype Research Grant Scheme (PRGS)* (2016 : RM0.23 juta), *Malaysian Research Assessment (MYRA)* (2016 : RM0.48 juta) dan *Transdisciplinary Research Grant Scheme (TRGS)* (2016 : RM0.75 juta). Peruntukan penyelidikan *FRGS* merupakan peruntukan penyelidikan yang terbesar iaitu 86.09% daripada jumlah keseluruhan pendapatan Kumpulan Wang Penyelidikan. Perbandingan komposisi sumber pendapatan Kumpulan Wang Penyelidikan adalah seperti Jadual 14 dan Carta 14.

PERKARA/TAHUN	2017		2016	
	RM (JUTA)	%	RM (JUTA)	%
PEMBERIAN KERAJAAN - FRGS	1.30	86.09	1.39	43.85
PEMBERIAN KERAJAAN - KTPG	-	-	0.06	1.89
PEMBERIAN KERAJAAN - LRGS	-	-	0.09	2.84
PEMBERIAN KERAJAAN - PRGS	-	-	0.23	7.26
PEMBERIAN KERAJAAN - MYRA	-	-	0.48	15.14
PEMBERIAN KERAJAAN - PPRN	0.21	13.91	0.17	5.36
PEMBERIAN KERAJAAN - TRGS	-	-	0.75	23.66
JUMLAH	1.51	100.00	3.17	100.00

Jadual 14 : Perbandingan Komposisi Sumber Pendapatan Kumpulan Wang Penyelidikan

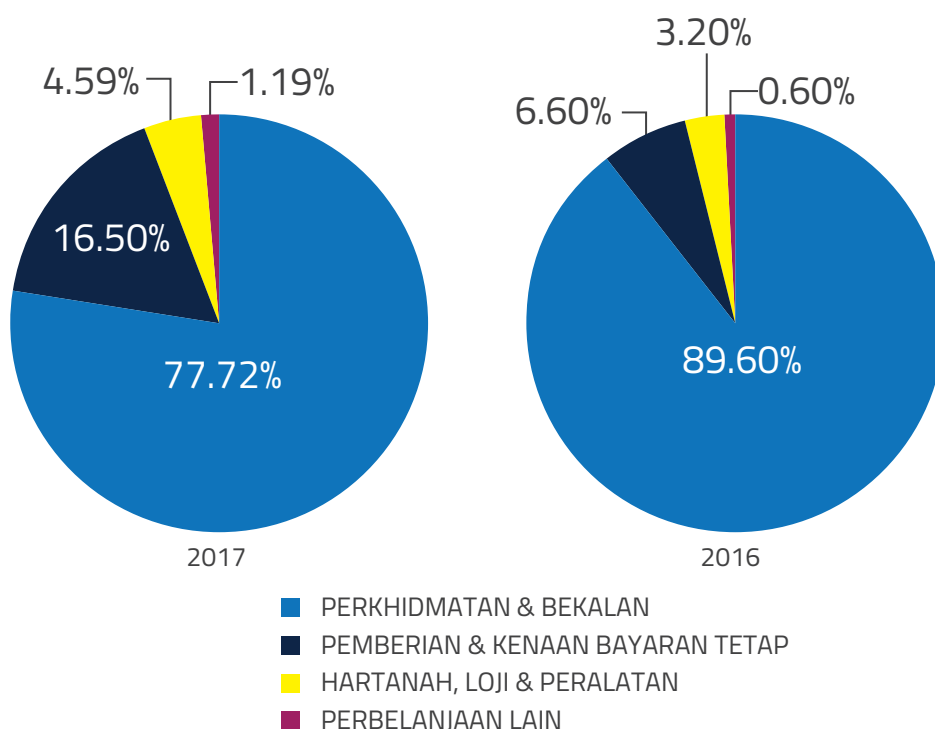


Carta 14 : Perbandingan Komposisi Sumber Pendapatan Kumpulan Wang Penyelidikan

Perbelanjaan Kumpulan Wang Penyelidikan yang berjumlah RM5.88 juta (2016 : RM5.00 juta) adalah merangkumi perkhidmatan & bekalan sebanyak RM4.57 juta (2016 : RM4.48 juta) pemberian & kenaan bayaran tetap sebanyak RM0.97 juta (2016 : RM0.33 juta), hartanah, loji & peralatan sebanyak RM0.27 juta (2016 : RM0.16 juta) dan perbelanjaan lain sebanyak RM0.07 juta (2016 : RM0.03 juta). Perbelanjaan ke atas perkhidmatan & bekalan merupakan perbelanjaan yang terbesar iaitu 77.72% daripada jumlah keseluruhan perbelanjaan Kumpulan Wang Penyelidikan. Perbandingan komposisi perbelanjaan Kumpulan Wang Penyelidikan adalah seperti Jadual 15 dan Carta 15.

PERKARA/TAHUN	2017		2016	
	RM (JUTA)	%	RM (JUTA)	%
PERKHIDMATAN & BEKALAN	4.57	77.72	4.48	89.60
PEMBERIAN & KENAAN BAYARAN TETAP	0.97	16.50	0.33	6.60
HARTANAH, LOJI & PERALATAN	0.27	4.59	0.16	3.20
PERBELANJAAN LAIN	0.07	1.19	0.03	0.60
JUMLAH	5.88	100.00	5.00	100.00

Jadual 15 : Perbandingan Komposisi Perbelanjaan Kumpulan Wang Penyelidikan



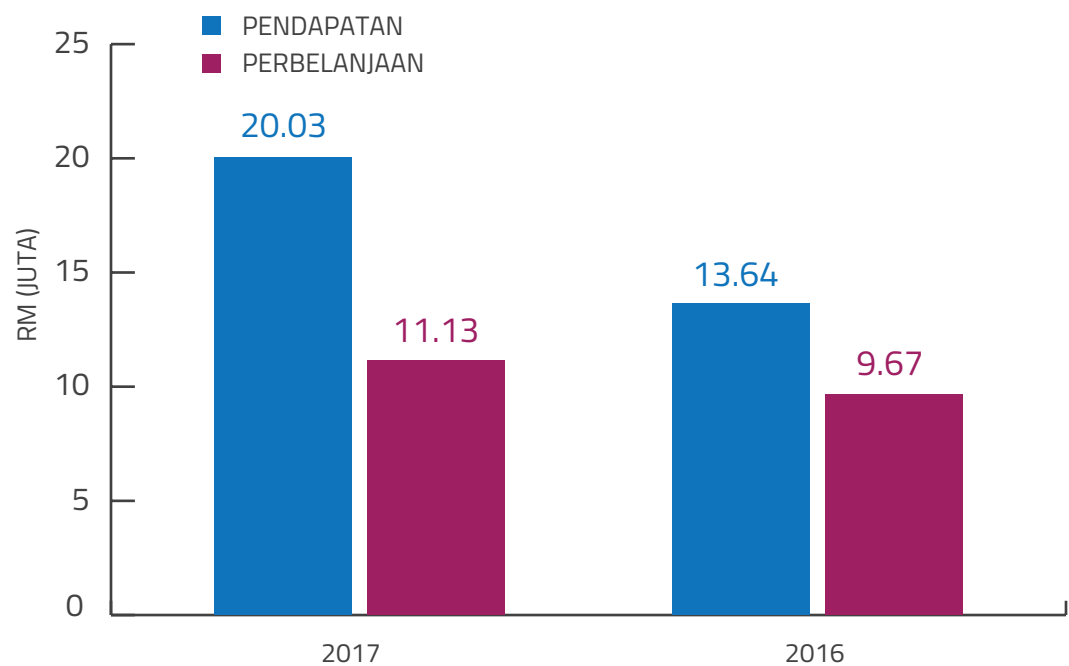
Carta 15 : Perbandingan Komposisi Perbelanjaan Kumpulan Wang Penyelidikan

D. KUMPULAN WANG AMANAH

Keseluruhan pendapatan Kumpulan Wang Amanah bagi tahun 2017 adalah sebanyak RM20.03 juta berbanding RM13.64 juta pada tahun 2016, ini menunjukkan peningkatan sebanyak RM6.39 juta atau 46.85%. Manakala keseluruhan perbelanjaan Kumpulan Wang Amanah bagi tahun 2017 adalah sebanyak RM11.13 juta berbanding RM9.67 juta pada tahun 2016, ini menunjukkan peningkatan sebanyak RM1.46 juta atau 15.10%. Perbandingan pendapatan dan perbelanjaan Kumpulan Wang Amanah adalah seperti dalam Jadual 16 dan Carta 16.

PERKARA/TAHUN	2017	2016	PERBEZAAN	
	RM (JUTA)	RM (JUTA)	RM (JUTA)	%
PENDAPATAN	20.03	13.64	6.39	46.85
PERBELANJAAN	11.13	9.67	1.46	15.10

Jadual 16 : Perbandingan Pendapatan dan Perbelanjaan Kumpulan Wang Amanah

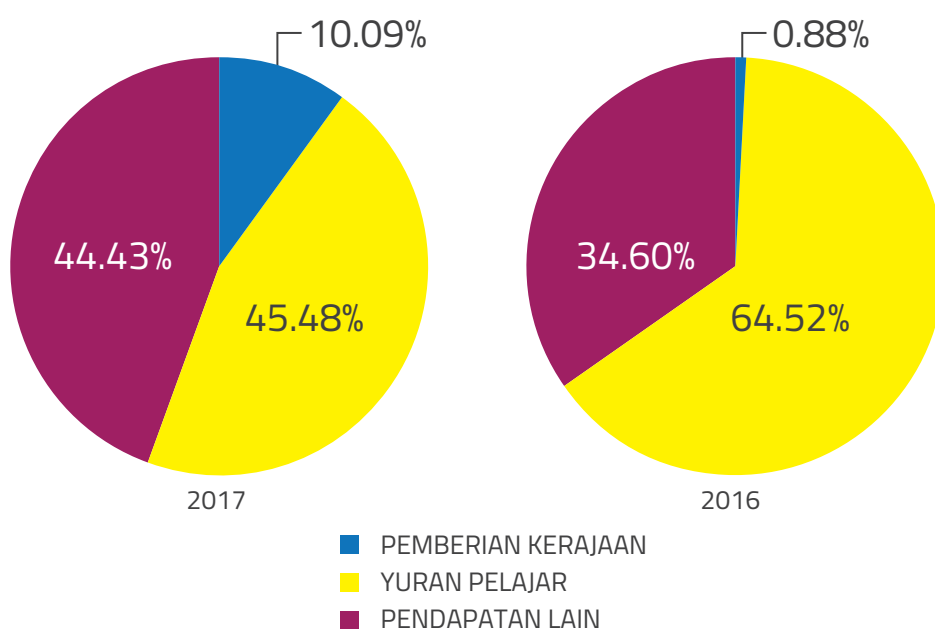


Carta 16 : Perbandingan Pendapatan dan Perbelanjaan Kumpulan Wang Amanah

Pendapatan Kumpulan Wang Amanah yang berjumlah RM20.03 juta (2016 : RM13.64 juta) adalah merangkumi pemberian kerajaan sebanyak RM2.02 juta (2016 : RM0.12 juta), yuran pelajar sebanyak RM9.11 juta (2016 : RM8.80 juta) dan pendapatan lain sebanyak RM8.90 juta (2016 : RM4.72 juta). Yuran pelajar merupakan sumber pendapatan terbesar iaitu 45.48% daripada jumlah keseluruhan pendapatan Kumpulan Wang Amanah. Perbandingan komposisi sumber pendapatan Kumpulan Wang Amanah adalah seperti Jadual 17 dan Carta 17.

PERKARA/TAHUN	2017		2016	
	RM (JUTA)	%	RM (JUTA)	%
PEMBERIAN KERAJAAN	2.02	10.09	0.12	0.88
YURAN PELAJAR	9.11	45.48	8.80	64.52
PENDAPATAN LAIN	8.90	44.43	4.72	34.60
JUMLAH	20.03	100.00	13.64	100.00

Jadual 17 : Perbandingan Komposisi Sumber Pendapatan Kumpulan Wang Amanah

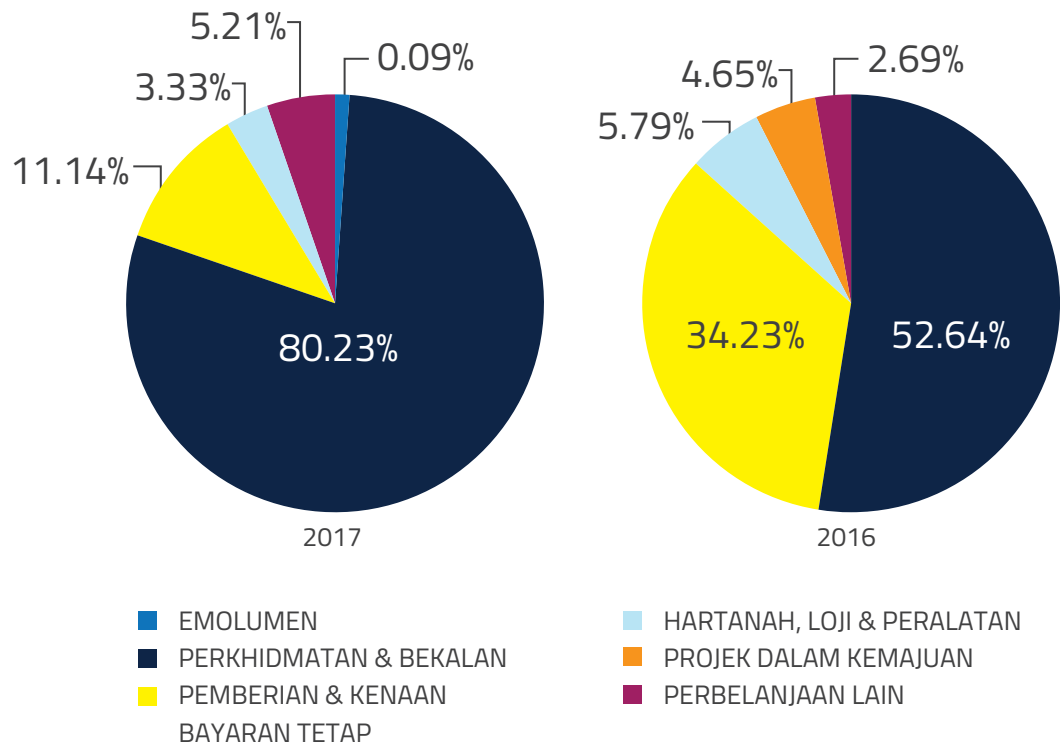


Carta 17 : Perbandingan Komposisi Sumber Pendapatan Kumpulan Wang Amanah

Perbelanjaan Kumpulan Wang Amanah yang berjumlah RM11.13 juta (2016 : RM9.67 juta) adalah merangkumi emolumen sebanyak RM0.01 juta (2016 : Tiada) perkhidmatan & bekalan sebanyak RM8.93 juta (2016 : RM5.09 juta), pemberian & kenaikan bayaran tetap sebanyak RM1.24 juta (2016 : RM3.31 juta), perolehan hartanah, loji & peralatan RM0.37 juta (2016 : RM0.56 juta), dan perbelanjaan lain RM0.58 juta (2016 : RM0.26 juta). Tiada bayaran projek dalam kemajuan (2016 : RM0.45 juta) pada tahun 2017. Perbelanjaan ke atas perkhidmatan & bekalan merupakan perbelanjaan yang terbesar iaitu 80.23% daripada jumlah keseluruhan perbelanjaan Kumpulan Wang Amanah. Perbandingan komposisi perbelanjaan Kumpulan Wang Amanah adalah seperti Jadual 18 dan Carta 18.

PERKARA/TAHUN	2017		2016	
	RM (JUTA)	%	RM (JUTA)	%
EMOLUMEN	0.01	0.09	-	-
PERKHIDMATAN & BEKALAN	8.93	80.23	5.09	52.64
PEMBERIAN & KENAAN BAYARAN TETAP	1.24	11.14	3.31	34.23
HARTANAH, LOJI & PERALATAN	0.37	3.33	0.56	5.79
PROJEK DALAM KEMAJUAN	-	-	0.45	4.65
PERBELANJAAN LAIN	0.58	5.21	0.26	2.69
JUMLAH	11.13	100.00	9.67	100.00

Jadual 18 : Perbandingan Komposisi Perbelanjaan Kumpulan Wang Amanah



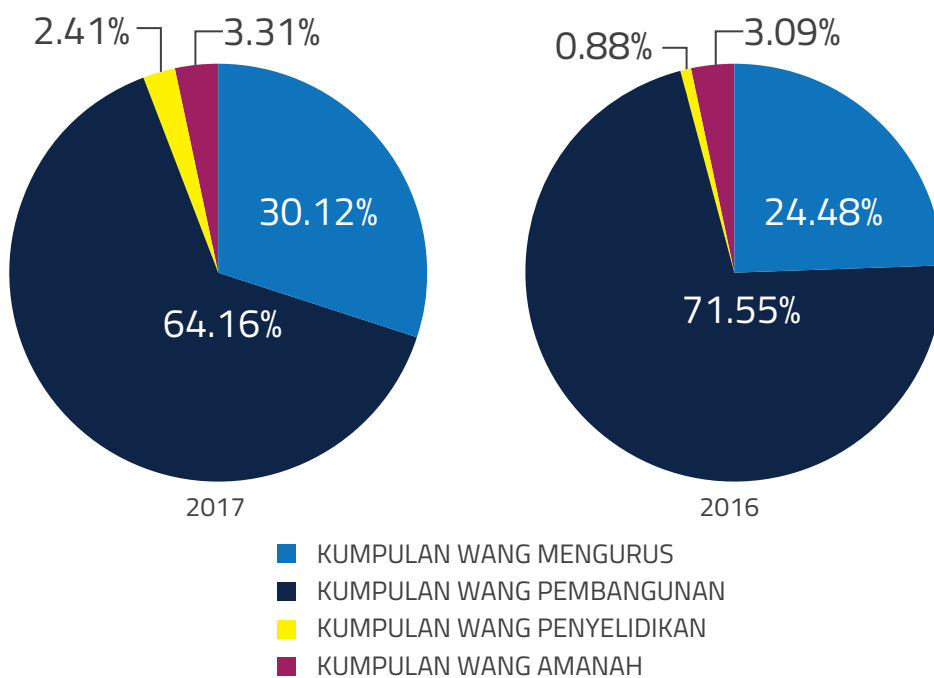
Carta 18 : Perbandingan Komposisi Perbelanjaan Kumpulan Wang Amanah

PEROLEHAN HARTANAH, LOJI DAN PERALATAN UNIVERSITI

Jumlah perolehan hartanah, loji & peralatan universiti bagi tahun 2017 adalah sebanyak RM11.19 juta berbanding RM18.14 juta pada tahun 2016, ini menunjukkan pengurangan sebanyak RM6.95 juta atau 38.31%. Perolehan hartanah, loji & peralatan universiti adalah merangkumi perolehan hartanah, loji & peralatan bagi Kumpulan Wang Mengurus sebanyak RM3.37 juta (2016 : RM4.44 juta), perolehan hartanah, loji & peralatan bagi Kumpulan Wang Pembangunan sebanyak RM7.18 juta (2016 : RM12.98 juta). Manakala perolehan hartanah, loji & peralatan bagi Kumpulan Wang Penyelidikan dan Amanah masing – masing berjumlah RM0.27 juta (2016 : RM0.16 juta) dan RM0.37 juta (2016 : RM0.56 juta). Perbandingan komposisi perolehan hartanah, loji & peralatan universiti mengikut kumpulan wang adalah seperti Jadual 19 dan Carta 19.

PERKARA/TAHUN	2017		2016	
	RM (JUTA)	%	RM (JUTA)	%
KUMPULAN WANG MENGURUS	3.37	30.12	4.44	24.48
KUMPULAN WANG PEMBANGUNAN	7.18	64.16	12.98	71.55
KUMPULAN WANG PENYELIDIKAN	0.27	2.41	0.16	0.88
KUMPULAN WANG AMANAH	0.37	3.31	0.56	3.09
JUMLAH	11.19	100.00	18.14	100.00

Jadual 19 : Perbandingan Komposisi Perolehan Hartanah, Loji dan Peralatan Universiti (Kumpulan Wang)

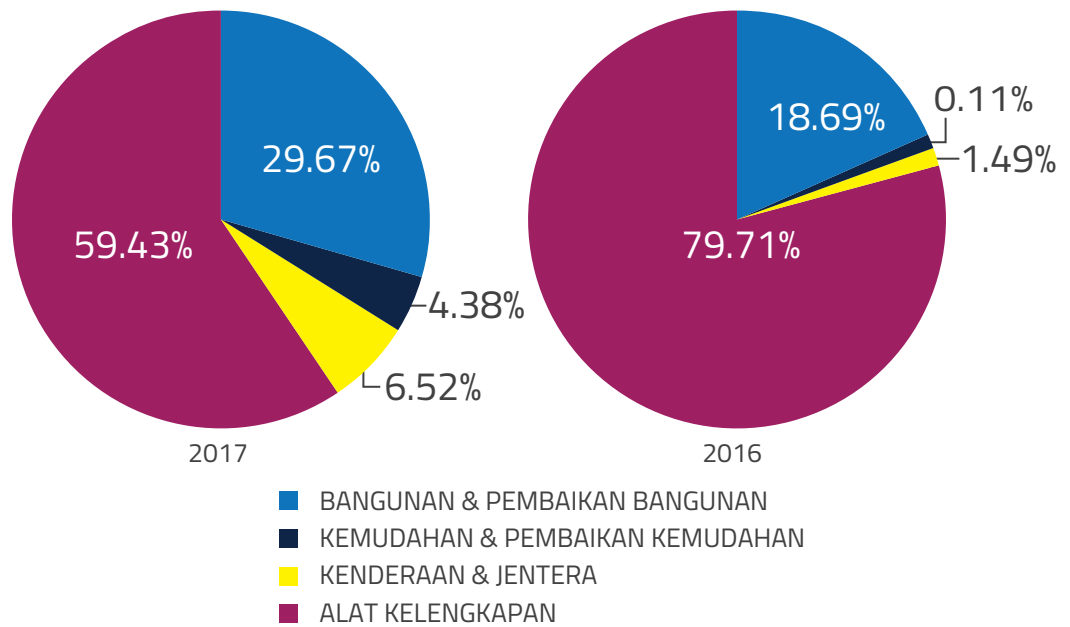


Carta 19 : Perbandingan Komposisi Perolehan Hartanah, Loji dan Peralatan Universiti (Kumpulan Wang)

Jumlah perolehan hartanah, loji & peralatan universiti terdiri daripada perolehan bangunan & pembaikan bangunan berjumlah RM3.32 juta (2016 : RM3.39 juta), kemudahan & pembaikan kemudahan berjumlah RM0.49 juta (2016 : RM0.02 juta), kenderaan & jentera berjumlah RM0.73 juta (2016 : RM0.27 juta) serta alat kelengkapan berjumlah RM6.65 juta (2016 : RM14.46 juta). Perbandingan komposisi perolehan hartanah, loji & peralatan universiti mengikut kategori adalah seperti Jadual 20 dan Carta 20.

PERKARA/TAHUN	2017		2016	
	RM (JUTA)	%	RM (JUTA)	%
BANGUNAN & PEMBAIKAN BANGUNAN	3.32	29.67	3.39	18.69
KEMUDAHAN & PEMBAIKAN KEMUDAHAN	0.49	4.38	0.02	0.11
KENDERAAN & JENTERA	0.73	6.52	0.27	1.49
ALAT KELENGKAPAN	6.65	59.43	14.46	79.71
JUMLAH	11.19	100.00	18.14	100.00

Jadual 20 : Perbandingan Komposisi Perolehan Hartanah, Loji dan Peralatan Universiti (Kategori)



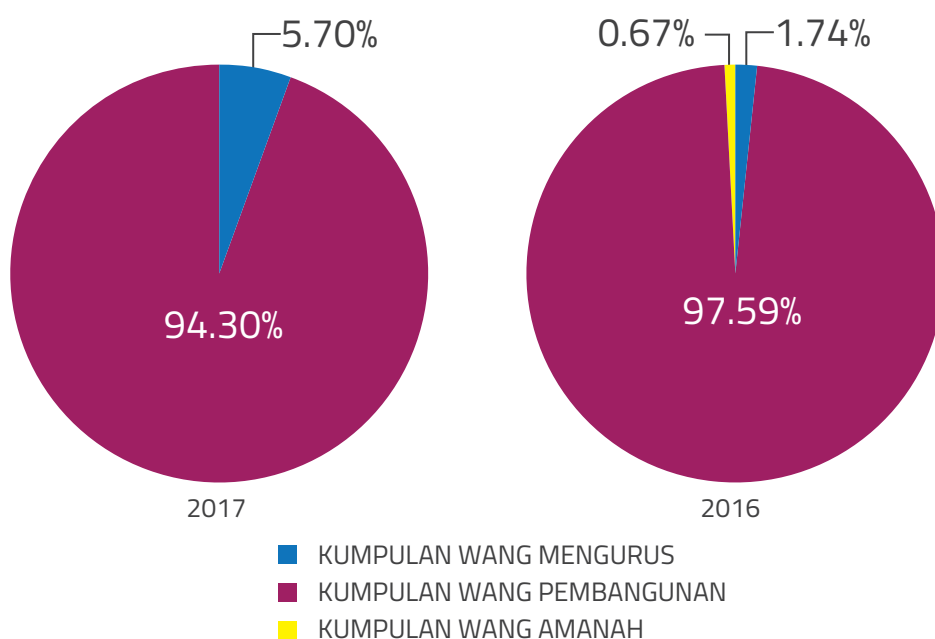
Carta 20 : Perbandingan Komposisi Perolehan Hartanah, Loji dan Peralatan Universiti (Kategori)

TAMBAHAN PROJEK DALAM KEMAJUAN UNIVERSITI

Bayaran projek dalam kemajuan universiti adalah sebanyak RM63.16 juta berbanding RM67.14 juta pada tahun 2016, ini menunjukkan pengurangan sebanyak RM3.98 juta atau 5.93%. Bayaran projek dalam kemajuan universiti merangkumi bayaran daripada Kumpulan Wang Mengurus sebanyak RM3.60 juta (2016 : RM1.17 juta) dan Kumpulan Wang Pembangunan sebanyak RM59.56 juta (2016 : RM65.52 juta). Walau bagaimanapun tiada bayaran projek dalam kemajuan Universiti daripada Kumpulan Wang Amanah bagi tahun 2017 (2016 : RM0.45 juta). Jumlah projek dalam kemajuan yang diklasifikasikan ke hartanah, loji & peralatan adalah sebanyak RM1.62 juta (2016 : RM2.95 juta) bagi Kumpulan Wang Mengurus. Manakala, bagi Kumpulan Wang Pembangunan adalah sebanyak RM4.185 juta (2016 : RM24.27 juta) dan bagi Kumpulan Wang Amanah adalah sebanyak RM0.45 juta (2016 : Tiada). Perbandingan komposisi tambahan projek dalam kemajuan adalah seperti Jadual 21 dan Carta 21.

PERKARA/TAHUN	2017		2016	
	RM (JUTA)	%	RM (JUTA)	%
KUMPULAN WANG MENGURUS	3.60	5.70	1.17	1.74
KUMPULAN WANG PEMBANGUNAN	59.56	94.30	65.52	97.59
KUMPULAN WANG AMANAH	-	-	0.45	0.67
JUMLAH	63.16	100.00	67.14	100.00

Jadual 21 : Perbandingan Komposisi Tambahan Projek Dalam Kemajuan Universiti



Carta 21 : Perbandingan Komposisi Tambahan Projek Dalam Kemajuan Universiti

ASET, TANGGUNGAN DAN KUMPULAN WANG (KUMPULAN)

Keseluruhan aset kumpulan bagi tahun 2017 adalah sebanyak RM762.03 juta berbanding RM820.54 juta pada tahun 2016, ini menunjukkan pengurangan sebanyak RM58.51 juta atau 7.13%. Aset kumpulan yang berjumlah RM762.03 juta (2016 : RM820.54 juta) adalah merangkumi hartanah, loji & peralatan sebanyak RM356.83 juta (2016 : RM320.44 juta), projek dalam kemajuan sebanyak RM98.94 juta (2016 : RM121.95 juta), pinjaman kakitangan sebanyak RM0.43 juta (2016 : RM0.20 juta) dan aset semasa sebanyak RM305.83 juta (2016 : RM377.95 juta).

Manakala keseluruhan tanggungan kumpulan bagi tahun 2017 adalah sebanyak RM115.94 juta berbanding RM192.96 juta pada tahun 2016, ini menunjukkan pengurangan sebanyak RM77.02 juta atau 39.92%. Tanggungan kumpulan yang berjumlah RM115.94 juta

(2016 : RM192.96 juta) adalah merangkumi tanggungan semasa sebanyak RM18.35 juta (2016 : RM18.13 juta) dan tanggungan jangka panjang sebanyak RM97.60 juta (2016 : RM174.83 juta).

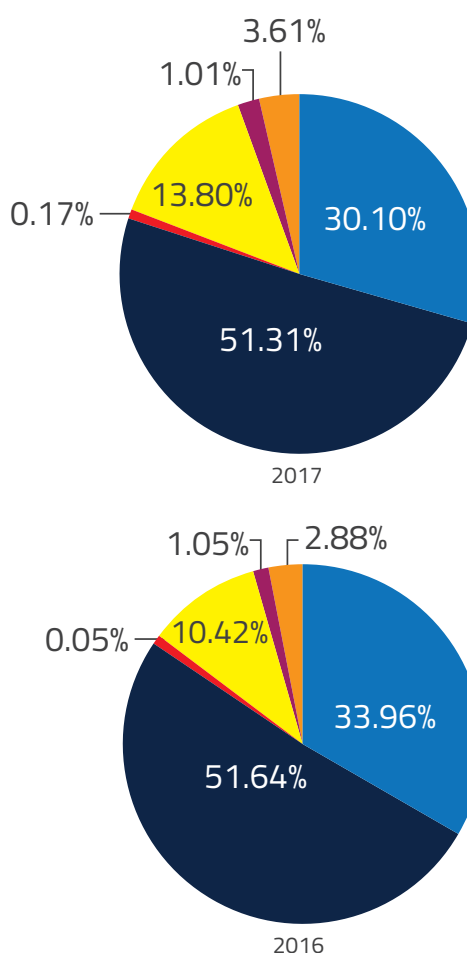
Jumlah rizab tunai kumpulan bagi tahun 2017 yang merangkumi tunai di tangan dan di bank serta simpanan tetap adalah sebanyak RM294.11 juta berbanding RM365.02 juta pada tahun 2016. Ini menunjukkan pengurangan sebanyak RM70.91 juta iaitu 19.43%.

Jumlah aset bersih kumpulan bagi tahun 2017 adalah sebanyak RM646.08 juta berbanding RM627.58 juta pada tahun 2016. Ini menunjukkan peningkatan sebanyak RM18.50 juta iaitu 2.95%.

Keseluruhan aset dan tanggungan kumpulan diwakili oleh enam (6) Kumpulan Wang seperti Jadual 22 dan Carta 22.

PERKARA/ TAHUN	2017		2016	
	RM (JUTA)	%	RM (JUTA)	%
KUMPULAN WANG MENGURUS	209.61	30.10	226.14	33.96
KUMPULAN WANG PEMBANGUNAN	357.33	51.31	343.91	51.64
KUMPULAN WANG PENYELIDIKAN	1.19	0.17	0.34	0.05
KUMPULAN WANG AMANAH	96.11	13.80	69.40	10.42
KUMPULAN WANG PINJAMAN KAKITANGAN	7.00	1.01	7.00	1.05
KERUGIAN TERKUMPUL ANAK SYARIKAT	(25.16)	3.61	(19.21)	2.88
JUMLAH	646.08	100.00	627.58	100.00

Jadual 22 : Perbandingan Komposisi Kumpulan Wang (Kumpulan)



- KUMPULAN WANG MENGURUS
- KUMPULAN WANG PEMBANGUNAN
- KUMPULAN WANG PENYELIDIKAN
- KUMPULAN WANG AMANAH
- KUMPULAN WANG PINJAMAN KAKITANGAN
- KERUGIAN TERKUMPUL ANAK SYARIKAT

Carta 22 : Perbandingan Komposisi Kumpulan Wang (Kumpulan)

ASET, TANGGUNGAN DAN KUMPULAN WANG (UNIVERSITI)

Keseluruhan aset universiti bagi tahun 2017 adalah sebanyak RM728.52 juta berbanding RM785.17 juta pada tahun 2016, ini menunjukkan pengurangan sebanyak RM56.60 juta atau 7.21%. Aset universiti yang berjumlah RM728.52 juta (2016 : RM785.17 juta) adalah merangkumi hartanah, loji & peralatan sebanyak RM323.08 juta (2016 : RM285.97 juta), pelaburan dalam anak syarikat sebanyak RM1.50 juta (2016 : RM1.50 juta), projek dalam kemajuan sebanyak RM98.94 juta (2016 : RM121.95 juta), pinjaman kakitangan sebanyak RM0.43 juta (2016 : RM0.20 juta) dan aset semasa sebanyak RM304.57 juta (2016 : RM375.55 juta).

Manakala keseluruhan tanggungan universiti bagi tahun 2017 adalah sebanyak RM90.31 juta berbanding RM163.62 juta pada tahun 2016, ini menunjukkan pengurangan sebanyak RM73.31 juta atau 44.81%. Tanggungan universiti yang berjumlah RM90.31 juta (2016 : RM163.62 juta) adalah merangkumi tanggungan semasa sebanyak RM11.35 juta (2016 : RM10.74 juta) dan tanggungan jangka panjang sebanyak RM78.96 juta (2016 : RM152.88 juta).

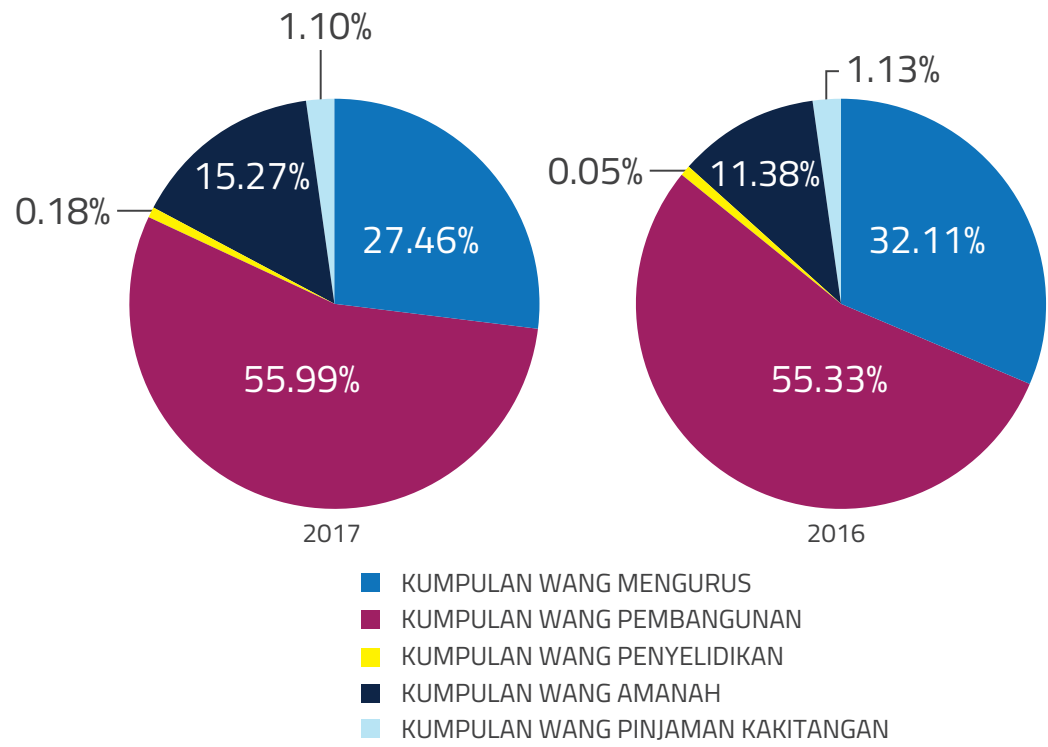
Jumlah rizab tunai universiti bagi tahun 2017 yang merangkumi tunai di tangan dan di bank serta simpanan tetap adalah sebanyak RM289.77 juta berbanding RM359.44 juta pada tahun 2016. Ini menunjukkan pengurangan sebanyak RM69.67 juta iaitu 19.38%.

Jumlah aset bersih universiti bagi tahun 2017 adalah sebanyak RM638.21 juta berbanding RM621.55 juta pada tahun 2016. Ini menunjukkan peningkatan sebanyak RM16.66 juta iaitu 2.68%.

Keseluruhan aset dan tanggungan universiti diwakili oleh lima (5) Kumpulan Wang seperti Jadual 23 dan Carta 23.

PERKARA/TAHUN	2017		2016	
	RM (JUTA)	%	RM (JUTA)	%
KUMPULAN WANG MENGURUS	175.25	27.46	199.56	32.11
KUMPULAN WANG PEMBANGUNAN	357.33	55.99	343.91	55.33
KUMPULAN WANG PENYELIDIKAN	1.19	0.18	0.34	0.05
KUMPULAN WANG AMANAH	97.44	15.27	70.74	11.38
KUMPULAN WANG PINJAMAN KAKITANGAN	7.00	1.10	7.00	1.13
JUMLAH	638.21	100.00	621.55	100.00

Jadual 23 : Perbandingan Komposisi Kumpulan Wang (Universiti)



Carta 23 : Perbandingan Komposisi Kumpulan Wang (Universiti)

RINGKASAN KEDUDUKAN KEWANGAN UMK BAGI TEMP OH 5 TAHUN

PERKARA/TAHUN	2017	2016	2015	2014	2013
LEMBARAN IMBANGAN	RM	RM	RM	RM	RM
ASET BUKAN SEMASA	423,946,944	409,613,283	340,667,563	301,957,926	270,156,647
ASET SEMASA	304,568,510	375,558,043	372,928,374	264,609,624	170,259,001
LIABILITI BUKAN SEMASA	78,955,170	152,878,687	190,374,419	2,305,775	2,105,603
LIABILITI SEMASA	11,352,047	10,738,224	6,448,885	13,035,726	3,120,897
DANA DAN REZAB	638,208,237	621,554,415	516,772,633	551,226,049	435,189,148
NILAI PELABURAN DALAM ANAK SYARIKAT	1,500,000	1,500,000	1,499,998	1,499,998	1,499,998
PENYATA PENDAPATAN					
PEMBERIAN KERAJAAN : GERAN MENGURUS	105,705,604	147,829,326	149,067,316	161,472,478	146,535,487
PEMBERIAN KERAJAAN : GERAN PEMBANGUNAN	71,164,298	88,853,081	39,456,704	6,986,576	6,625,873
PEMBERIAN KERAJAAN : GERAN PENYELIDIKAN	6,536,761	5,050,721	4,518,787	7,925,448	8,907,539
PEMBERIAN KERAJAAN : GERAN AMANAH	2,022,495	882,868	260,857	3,532,410	5,542,933
YURAN PELAJAR	35,376,847	35,277,392	32,980,892	25,636,645	17,457,146
PENDAPATAN LAIN	23,709,151	19,496,699	19,098,415	6,950,799	4,593,574
JUMLAH PENDAPATAN	244,875,156	297,390,087	245,382,971	212,504,356	189,662,552
JUMLAH PERBELANJAAN	185,540,615	192,283,138	184,621,339	161,759,180	129,261,292
LEBIHAN BERSIH PENDAPATAN	59,334,541	105,106,949	60,761,632	50,745,176	60,401,260
PAPARAN PENYATA ALIRAN TUNAI					
TUNAI DI TANGAN DAN TUNAI DI BANK	50,061,921	23,496,842	28,830,332	53,926,384	61,731,338
SIMPANAN TETAP	239,707,456	335,941,979	326,348,471	200,048,978	99,142,768
PENDAPATAN SEBELUM CUKAI	59,334,541	105,106,949	60,761,632	50,745,176	60,401,260
PAPARAN NISBAH KEWANGAN					
NISBAH SEMASA	26.83	34.97	57.83	20.30	54.55
NISBAH HUTANG	0.12	0.21	0.28	0.03	0.01
NISBAH HUTANG KEPADA DANA & REZAB KERAJAAN	0.14	0.26	0.38	0.03	0.01
NISBAH PULANGAN KE ATAS DANA & REZAB KERAJAAN	0.09	0.17	0.12	0.09	0.14
MARGIN KEUNTUNGAN BERSIH	24.23	35.34	24.76	23.88	31.85
MODAL KERJA	293,216,463	364,819,819	366,479,489	251,573,898	167,138,104



UMK

KEUSAHAWANAN
ADALAH
TERAS KAMI





PENYATA KEWANGAN YANG TELAH DIAUDIT UNIVERSITI MALAYSIA KELANTAN

- Laporan Ketua Audit Negara
- Penyata Pengerusi dan Seorang Ahli Lembaga Pengarah
- Pengakuan oleh Pegawai Utama yang Bertanggungjawab ke atas Pengurusan Kewangan Universiti Malaysia Kelantan
- Penyata Kedudukan Kewangan





**LAPORAN KETUA AUDIT NEGARA
MENGENAI PENYATA KEWANGAN
UNIVERSITI MALAYSIA KELANTAN
BAGI TAHUN BERAKHIR 31 DISEMBER 2017**

Laporan Mengenai Penyata Kewangan

Pendapat

Penyata Kewangan Universiti Malaysia Kelantan dan Kumpulan telah diaudit oleh wakil saya yang merangkumi Penyata Kedudukan Kewangan pada 31 Disember 2017 dan Penyata Pendapatan, Penyata Perubahan Ekuiti serta Penyata Aliran Tunai bagi tahun berakhir pada tarikh tersebut, ringkasan polisi perakaunan yang signifikan dan nota kepada penyata kewangan seperti dinyatakan pada muka surat 1 hingga 35.

Pada pendapat saya, penyata kewangan ini memberikan gambaran yang benar dan saksama mengenai kedudukan kewangan Universiti Malaysia Kelantan dan Kumpulan pada 31 Disember 2017 dan prestasi kewangan serta aliran tunai bagi tahun berakhir pada tarikh tersebut selaras dengan piawai pelaporan kewangan yang diluluskan di Malaysia dan Akta Universiti dan Kolej Universiti 1971 (Akta 30).

Asas Kepada Pendapat

Saya telah melaksanakan pengauditan berdasarkan Akta Audit 1957 dan *The International Standards of Supreme Audit Institutions*. Tanggungjawab saya dihuraikan selanjutnya di perenggan Tanggungjawab Juruaudit Terhadap Pengauditan Penyata Kewangan dalam laporan ini. Saya percaya bahawa bukti audit yang diperoleh adalah mencukupi dan bersesuaian untuk dijadikan asas kepada pendapat saya.

Kebebasan dan Tanggungjawab Etika Lain

Saya adalah bebas daripada Universiti Malaysia Kelantan dan Kumpulan serta telah memenuhi tanggungjawab etika lain berdasarkan *The International Standards of Supreme Audit Institutions*.

Emphasis of Matter

Tanpa menjejaskan pendapat Audit, saya ingin menarik perhatian terhadap perkara berikut:

Jumlah tunggakan bagi tuntutan ganti rugi cuti belajar adalah berjumlah RM1,703,467.29 (2016: RM1,726,527.81). Daripada amaun tersebut, sejumlah RM866,007.33 merupakan tunggakan hutang yang tidak mengalami pergerakan sepanjang tempoh 2 tahun.

Maklumat Lain Selain Daripada Penyata Kewangan dan Laporan Juruaudit Mengenainya

Lembaga Pengarah Universiti Malaysia Kelantan bertanggungjawab terhadap maklumat lain dalam Laporan Tahunan. Pendapat saya terhadap penyata kewangan Universiti Malaysia Kelantan dan Kumpulan tidak meliputi maklumat lain selain daripada Penyata Kewangan dan Laporan Juruaudit mengenainya dan saya tidak menyatakan sebarang bentuk kesimpulan jaminan mengenainya.

Tanggungjawab Lembaga Pengarah Terhadap Penyata Kewangan

Lembaga Pengarah bertanggungjawab terhadap penyediaan penyata kewangan Universiti Malaysia Kelantan dan Kumpulan yang memberi gambaran benar dan saksama selaras dengan piawaian pelaporan kewangan yang diluluskan di Malaysia dan Akta Universiti dan Kolej Universiti 1971 (Akta 30). Lembaga Pengarah juga bertanggungjawab terhadap penetapan kawalan dalaman yang perlu bagi membolehkan penyediaan penyata kewangan Universiti Malaysia Kelantan dan Kumpulan yang bebas daripada salah nyata yang ketara, sama ada disebabkan fraud atau kesilapan.

Semasa penyediaan penyata kewangan Universiti Malaysia Kelantan dan Kumpulan, Lembaga Pengarah bertanggungjawab untuk menilai keupayaan Universiti Malaysia Kelantan dan Kumpulan untuk beroperasi sebagai satu usaha berterusan, mendedahkannya jika berkaitan serta menggunakannya sebagai asas perakaunan.

Tanggungjawab Juruaudit Terhadap Pengauditan Penyata Kewangan

Objektif saya adalah untuk memperoleh keyakinan yang munasabah sama ada penyata kewangan Universiti Malaysia Kelantan dan Kumpulan secara keseluruhannya adalah bebas daripada salah nyata yang ketara, sama ada disebabkan fraud atau kesilapan, dan mengeluarkan Laporan Juruaudit yang merangkumi pendapat saya. Jaminan yang munasabah adalah satu tahap jaminan yang tinggi, tetapi bukan satu jaminan bahawa audit yang dijalankan mengikut *The International Standards of Supreme Audit Institutions* akan sentiasa mengesan salah nyata yang ketara apabila ia wujud. Salah nyata boleh wujud daripada fraud atau kesilapan dan dianggap ketara sama ada secara individu atau agregat

sekiranya boleh dijangkakan dengan munasabah untuk mempengaruhi keputusan ekonomi yang dibuat oleh pengguna berdasarkan penyata kewangan ini.

Sebagai sebahagian daripada pengauditan mengikut *The International Standards of Supreme Audit Institutions*, saya menggunakan pertimbangan profesional dan mengekalkan keraguan profesional sepanjang pengauditan. Saya juga:

- a. Mengenal pasti dan menilai risiko salah nyata ketara dalam penyata kewangan Universiti Malaysia Kelantan dan Kumpulan, sama ada disebabkan fraud atau kesilapan, merangka dan melaksanakan prosedur audit yang responsif terhadap risiko berkenaan serta mendapatkan bukti audit yang mencukupi dan bersesuaian untuk memberikan asas kepada pendapat saya. Risiko untuk tidak mengesan salah nyata ketara akibat daripada fraud adalah lebih tinggi daripada kesilapan kerana fraud mungkin melibatkan pakatan, pemalsuan, ketinggalan yang disengajakan, representasi yang salah, atau mengatasi kawalan dalaman.
- b. Memahami kawalan dalaman yang relevan untuk merangka prosedur audit yang bersesuaian tetapi bukan untuk menyatakan pendapat mengenai keberkesanan kawalan dalaman Universiti Malaysia Kelantan dan Kumpulan.
- c. Menilai kesesuaian dasar perakaunan yang diguna pakai dan kemunasabahan anggaran perakaunan dan pendedahan yang berkaitan oleh Lembaga Pengarah.
- d. Membuat kesimpulan terhadap kesesuaian penggunaan asas perakaunan untuk usaha berterusan oleh Lembaga Pengarah dan berdasarkan bukti audit yang diperoleh, sama ada wujudnya ketidakpastian ketara yang berkaitan dengan peristiwa atau keadaan yang mungkin menimbulkan keraguan yang signifikan terhadap keupayaan Universiti Malaysia Kelantan atau Kumpulan sebagai satu usaha berterusan. Jika saya membuat kesimpulan bahawa ketidakpastian ketara wujud, saya perlu melaporkan dalam Laporan Juruaudit terhadap pendedahan yang berkaitan dalam penyata kewangan Universiti Malaysia Kelantan dan Kumpulan atau, jika pendedahan tersebut tidak mencukupi, pendapat saya akan diubah. Kesimpulan saya dibuat berdasarkan bukti audit yang diperoleh sehingga tarikh Laporan Juruaudit.
- e. Menilai sama ada keseluruhan persembahan termasuk pendedahan penyata kewangan Universiti Malaysia Kelantan dan Kumpulan memberi gambaran yang saksama.
- f. Mendapatkan bukti audit yang mencukupi dan bersesuaian berkaitan maklumat kewangan entiti dan aktiviti perniagaan dalam Kumpulan untuk memberikan pendapat terhadap Penyata Kewangan Kumpulan. Saya bertanggungjawab untuk hala tuju, pengawasan dan pelaksanaan pengauditan kumpulan. Saya hanya bertanggungjawab terhadap pendapat saya.

Saya telah berkomunikasi dengan Lembaga Pengarah, antaranya mengenai skop dan tempoh pengauditan yang dirancang serta penemuan audit yang signifikan termasuk kelemahan kawalan dalaman yang dikenal pasti semasa pengauditan.

Laporan Mengenai Keperluan Perundangan dan Peraturan Lain

Berdasarkan keperluan Akta Universiti dan Kolej Universiti 1971 (Akta 30), saya juga melaporkan perkara berikut:

- a. Pada pendapat saya, rekod perakaunan dan rekod lain yang dikehendaki Akta untuk disimpan oleh Universiti Malaysia Kelantan dan subsidiarinya yang mana kami telah bertindak sebagai juruaudit telah disimpan dengan sempurna menurut peruntukan Akta.
- b. Saya telah mempertimbangkan akaun dan Laporan Juruaudit bagi semua subsidiari yang tidak diaudit oleh saya seperti yang dinyatakan dalam Nota 6 kepada penyata kewangan yang telah dimasukkan dalam akaun disatukan.
- c. Saya berpuas hati bahawa akaun subsidiari yang disatukan dengan Penyata Kewangan Universiti Malaysia Kelantan dalam bentuk dan kandungan yang sesuai dan teratur bagi tujuan penyediaan penyata kewangan Kumpulan dan saya juga telah menerima maklumat dan penjelasan yang memuaskan sebagaimana yang dikehendaki bagi tujuan tersebut.
- d. Laporan Juruaudit ke atas akaun subsidiari tidak mengandungi sebarang teguran atau pemerhatian yang boleh menjejaskan penyata kewangan.

Hal-hal Lain

Laporan ini dibuat untuk Lembaga Pengarah dan bukan untuk tujuan lain. Saya tidak bertanggungjawab terhadap pihak lain bagi kandungan laporan ini.



(ZIRAWATI BINTI KADIR)
b.p. KETUA AUDIT NEGARA
MALAYSIA

PUTRAJAYA
23 JULAI 2018



PENYATA Pengerusi dan Seorang Ahli Lembaga Pengarah

Kami, TAN SRI DATO' SRI HAMAD KAMA PIAH BIN CHE OTHMAN dan PROF. DATO' DR. HUSAINI BIN OMAR, yang merupakan Pengerusi dan salah seorang Ahli Lembaga Pengarah UNIVERSITI MALAYSIA KELANTAN, dengan ini menyatakan bahawa, pada pendapat Lembaga Pengarah, Penyata Kewangan yang mengandungi Penyata Kedudukan Kewangan, Penyata Pendapatan, Penyata Perubahan Ekuiti dan Penyata Aliran Tunai yang berikut ini berserta dengan nota-nota kepada Penyata Kewangan di dalamnya, adalah disediakan untuk menunjukkan pandangan yang benar dan saksama berkenaan kedudukan UNIVERSITI MALAYSIA KELANTAN pada 31 Disember 2017 dan hasil kendaliannya serta perubahan kedudukan kewangannya bagi tahun berakhir pada tarikh tersebut.

Bagi pihak Lembaga,



.....
NAMA : **Tan Sri Dato' Sri Hamad Kama
Piah bin Che Othman**
GELARAN : Pengerusi Lembaga
TARIKH : 22 JUL 2018
TEMPAT : Kota Bharu, Kelantan

Bagi pihak Lembaga,




.....
NAMA : **Prof. Dato' Dr. Husaini
bin Omar**
GELARAN : Naib Canselor
TARIKH : 22 JUL 2018
TEMPAT : Kota Bharu, Kelantan

**PENGAKUAN OLEH PEGAWAI UTAMA
YANG BERTANGGUNGJAWAB KE ATAS PENGURUSAN KEWANGAN
UNIVERSITI MALAYSIA KELANTAN**

Saya JUNAIDAH BINTI BADAR, pegawai utama yang bertanggungjawab ke atas pengurusan kewangan dan rekod-rekod perakaunan UNIVERSITI MALAYSIA KELANTAN dengan ikhlasnya mengakui bahawa Penyata Kedudukan Kewangan, Penyata Pendapatan, Penyata Perubahan Ekuiti dan Penyata Aliran Tunai dalam kedudukan kewangan yang berikut ini berserta dengan nota-nota kepada Penyata Kewangan di dalamnya, mengikut sebaik-baik pengetahuan dan kepercayaan saya, adalah betul dan saya membuat ikrar ini dengan sebenarnya mempercayai bahawa ia adalah benar dan atas kehendak-kehendak Akta Akuan Berkanun 1960.

Sebenarnya dan sesungguhnya)
diakui oleh Penama di atas)
di (tempat) KOTA BHARU, KELANTAN.)
pada 04 JUL 2018)



JUNAIDAH BINTI BADAR
No. K/P : 740312-01-6700



Di hadapan saya,



PESURUHJAYA SUMPAAH

Petak No.28, Tingkat Bawah,
Bazar Tuan Padang,
Jalan Hospital,
15000 Kota Bharu, Kelantan.

UNIVERSITI MALAYSIA KELANTAN
PENYATA KEDUDUKAN KEWANGAN
PADA 31 DISEMBER 2017

NOTA	KUMPULAN		UNIVERSITI	
	2017 RM	2016 RM	2017 RM	2016 RM
Aset Bukan Semasa:				
4	356,830,502	320,444,931	323,075,746	285,967,315
5	98,943,351	121,945,836	98,943,351	121,945,836
6	-	-	1,500,000	1,500,000
7	427,847	200,132	427,847	200,132
	456,201,700	442,590,899	423,946,944	409,613,283
Aset Semasa:				
8	1,260	1,260	-	-
9	6,357,839	6,448,680	7,230,990	7,727,972
10	5,355,600	6,480,549	7,568,144	8,391,250
11	294,112,493	365,022,270	289,769,376	359,438,821
	305,827,192	377,952,759	304,568,510	375,558,043
	762,028,892	820,543,658	728,515,454	785,171,326
Jumlah Aset				
Ekuiti:				
12	209,614,916	226,144,928	175,246,747	199,564,821
13	357,329,553	343,908,456	357,329,553	343,908,456
14	1,191,096	339,221	1,191,096	339,221
15	96,107,707	69,400,713	97,440,841	70,741,917
16	7,000,000	7,000,000	7,000,000	7,000,000
17	(25,159,066)	(19,209,846)	-	-
	646,084,206	627,583,472	638,208,237	621,554,415
	-	-	-	-
	646,084,206	627,583,472	638,208,237	621,554,415
Jumlah Ekuiti				
Liabiliti Bukan Semasa:				
18	3,840,213	3,309,088	3,840,213	3,309,088
19	12,266,662	15,423,886	-	-
20	83,700	116,080	-	-
21	6,283,795	6,406,973	-	-
22	75,122,952	149,577,594	75,114,957	149,569,599
	97,597,322	174,833,621	78,955,170	152,878,687
Liabiliti Semasa:				
23	633,783	2,373,712	396,353	1,430,698
24	10,015,638	8,331,118	9,946,406	8,265,612
18	1,009,288	1,041,914	1,009,288	1,041,914
19	4,716,610	4,716,610	-	-
20	32,400	32,400	-	-
	1,939,645	1,630,811	-	-
	18,347,364	18,126,565	11,352,047	10,738,224
	115,944,686	192,960,186	90,307,217	163,616,911
	762,028,892	820,543,658	728,515,454	785,171,326
Jumlah Ekuiti dan Liabiliti				

Nota-nota yang dilampirkan adalah sebahagian daripada penyata kewangan ini.

UNIVERSITI MALAYSIA KELANTAN
PENYATA PENDAPATAN
BAGI TAHUN BERAKHIR 31 DISEMBER 2017

NOTA	KUMPULAN		UNIVERSITI		
	2017 RM	2016 RM	2017 RM	2016 RM	
Pendapatan:					
Pemberian kerajaan	25	185,429,158	242,608,001	185,429,158	242,615,996
Yuran pelajar	26	35,736,847	35,277,392	35,736,847	35,277,392
Pendapatan lain	27	25,320,975	20,094,213	23,709,151	19,496,699
Jumlah pendapatan		<u>246,486,980</u>	<u>297,979,606</u>	<u>244,875,156</u>	<u>297,390,087</u>
Perbelanjaan:					
Emolumen		60,752,034	54,388,871	60,741,534	54,440,964
Perkhidmatan dan bekalan		91,214,223	103,066,571	95,603,506	107,430,323
Pemberian dan kenaikan bayaran tetap		4,772,931	5,934,611	4,768,931	8,138,671
Perbelanjaan lain		8,486,344	7,636,792	6,830,586	6,298,738
Susutnilai tahunan		18,343,439	16,717,518	17,596,058	15,974,442
Jumlah perbelanjaan		<u>183,568,971</u>	<u>187,744,363</u>	<u>185,540,615</u>	<u>192,283,138</u>
Lebihan sebelum cukai		62,918,009	110,235,243	59,334,541	105,106,949
Cukai	28	(1,736,556)	(1,854,525)	-	-
Lebihan bagi tahun		<u>61,181,453</u>	<u>108,380,718</u>	<u>59,334,541</u>	<u>105,106,949</u>
Lebihan bagi tahun dialihkan kepada:					
Pemilik entiti yang mengawal		61,181,453	108,380,718	59,334,541	105,106,949
Kepentingan minoriti		-	-	-	-
		<u>61,181,453</u>	<u>108,380,718</u>	<u>59,334,541</u>	<u>105,106,949</u>

Nota-nota yang dilampirkan adalah sebahagian daripada penyata kewangan ini.

UNIVERSITI MALAYSIA KELANTAN
PENYATA PERUBAHAN EKUITI
BAGI TAHUN BERAKHIR 31 DISEMBER 2017

Kumpulan – 31 Disember 2017

Disebabkan oleh Pemilik Entiti yang Mengawal

	Kumpulan wang						Jumlah ekuiti RM
	Mengurus RM	Pembangunan RM	Penyelidikan RM	Amanah RM	Pinjaman RM	Kerugian terkumpul anak syarikat RM	
Baki pada 31 Disember 2016	226,144,928	343,908,456	339,221	69,400,713	7,000,000	(19,209,846)	627,583,472
- Seperti yang dilaporkan sebelum ini	226,144,928	343,908,456	339,221	69,400,713	7,000,000	(19,209,846)	627,583,472
- Kesan menerima pakai MPERS	(145,547)	(42,368,722)	(2)	(166,448)	-	-	(42,680,719)
	225,999,381	301,539,734	339,219	69,234,265	7,000,000	(19,209,846)	584,902,753
- Pelarasan tahun lepas	-	-	-	-	-	-	-
Seperti dinyatakan semula pada 1 Januari 2017	1,365,535	55,789,819	851,877	9,123,442	-	(5,949,220)	61,181,453
Perolehan saham	(17,750,000)	-	-	17,750,000	-	-	-
Lebihan bagi tahun	-	-	-	-	-	-	-
Pindahan	-	-	-	-	-	-	-
Baki pada 31 Disember 2017	209,614,916	357,329,553	1,191,096	96,107,707	7,000,000	(25,159,066)	646,084,206
Baki pada 31 Disember 2015	186,320,472	442,946,274	15,433,317	65,346,583	7,000,000	(10,974,593)	706,072,055
- Seperti yang dilaporkan sebelum ini	-	(169,081,475)	(15,222,053)	(3,253,890)	-	-	(187,557,418)
- Kesan menerima pakai MPERS	186,320,472	273,864,799	211,264	62,092,693	7,000,000	(10,974,593)	518,514,637
- Pelarasan tahun lepas	759,501	-	(56,180)	31,249	-	(46,451)	688,119
Seperti dinyatakan semula pada 1 Januari 2016	187,079,973	273,864,799	155,084	62,123,942	7,000,000	(11,021,044)	519,202,756
Perolehan saham	-	-	-	-	-	-	(2)
Lebihan bagi tahun	39,064,955	70,043,657	184,137	7,276,771	-	(8,188,802)	108,380,718
Pindahan	-	-	-	-	-	-	-
Baki pada 31 Disember 2016	226,144,928	343,908,456	339,221	69,400,713	7,000,000	(19,209,846)	527,583,472

Nota-nota yang dilampirkan adalah sebahagian daripada penyata kewangan ini.

UNIVERSITI MALAYSIA KELANTAN
PENYATA PERUBAHAN EKUITI
BAGI TAHUN BERAKHIR 31 DISEMBER 2017

Universiti – 31 Disember 2017

Disebabkan oleh Pemilik Entiti yang Mengawal

	Kumpulan wang				Pinjaman RM	Kerugian terkumpul anak syarikat RM	Kepentingan minoriti RM	Jumlah ekuiti RM
	Mengurus RM	Pembangunan RM	Penyelidikan RM	Amanah RM				
Baki pada 31 Disember 2016								
- Seperti yang dilaporkan sebelum ini	199,564,821	343,908,456	339,221	70,741,917	7,000,000	-	-	621,554,415
- Kesan menerima pakai MPERS								
- Pelarasan tahun lepas	199,564,821	343,908,456	339,221	70,741,917	7,000,000	-	-	621,554,415
- Seperti dinyatakan semula pada 1 Januari 2016	(145,547)	(42,368,722)	(2)	(166,448)	-	-	-	(42,680,719)
Perubahan dalam Ekuiti								
Perolehan saham	-	-	-	-	-	-	-	-
Lebihkan bagi tahun	(6,422,527)	55,789,819	851,877	9,115,372	-	-	-	59,334,541
Pindahan	(17,750,000)	-	-	17,750,000	-	-	-	-
Baki pada 31 Disember 2017	175,246,747	357,329,553	1,191,096	97,440,841	7,000,000	-	-	638,208,237
Baki pada 31 Disember 2015								
- Seperti yang dilaporkan sebelum ini	170,605,677	442,946,274	15,433,317	68,344,783	7,000,000	-	-	704,330,051
- Kesan menerima pakai MPERS	-	(169,081,475)	(15,222,053)	(3,253,890)	-	-	-	(187,557,418)
- Pelarasan tahun lepas	170,605,677	273,864,799	211,264	65,090,893	7,000,000	-	-	516,772,633
- Seperti dinyatakan semula pada 1 Januari 2016	(300,236)	-	(56,180)	31,249	-	-	-	(325,167)
Perubahan dalam Ekuiti								
Perolehan saham	-	-	-	-	-	-	-	-
Lebihkan bagi tahun	29,259,380	70,043,657	184,137	5,619,775	-	-	-	105,106,949
Pindahan	-	-	-	-	-	-	-	-
Baki pada 31 Disember 2016	199,564,821	343,908,456	339,221	70,741,917	7,000,000	-	-	621,554,415

Nota-nota yang dilampirkan adalah sebahagian daripada penyata kewangan ini.

UNIVERSITI MALAYSIA KELANTAN
PENYATA ALIRAN TUNAI
BAGI TAHUN BERAKHIR 31 DISEMBER 2017

	KUMPULAN		UNIVERSITI	
	2017 RM	2016 RM	2017 RM	2016 RM
Allran Tunai Dari Aktiviti Operasi				
Lebihan pendapatan sebelum cukai	62,918,009	110,235,243	59,334,541	105,106,949
Pelarasan untuk:				
Susutnilai tahunan	18,343,439	16,717,518	17,596,058	15,974,442
Peruntukan hutang ragu	146,827	19,098	146,827	19,098
Peruntukan manfaat pekerja	1,564,999	1,825,650	1,564,999	1,825,650
Kerugian atas pelupusan hartanah, loji dan peralatan	16,255	1,264	16,255	1,264
Pelarasan projek dalam kemajuan tahun lepas ke perbelanjaan tahun semasa	-	117,509	-	117,509
Geran pembangunan dilunaskan	(71,164,298)	(88,853,081)	(71,164,298)	(88,853,081)
Geran penyelidikan dilunaskan	(6,536,761)	(5,042,726)	(6,536,761)	(5,050,721)
Geran amanah dilunaskan	(2,022,495)	(882,868)	(2,022,495)	(882,868)
Pelarasan hasil dan perbelanjaan tahun lepas	(1,780)	817,001	(1,780)	(242,736)
Hapus kira hartanah, loji dan peralatan	12,065	179,185	12,065	179,185
Cukai dibayar	(1,550,900)	(882,561)	-	-
Faedah pinjaman	1,514,470	1,276,171	-	-
Lebihan Pendapatan Sebelum Perubahan Modal Kerja	3,239,830	35,527,403	(1,054,589)	28,194,691
(Tambahannya)/Kurangnya dalam				
Inventori	-	-	-	-
Penghutang dan pelbagai penghutang	(595,378)	(521,210)	(189,237)	1,639,134
Deposit dan prabayar	1,124,947	(3,181,269)	823,104	(60,452)
Tambahannya/(Kurangnya) dalam				
Pemiutang dan pelbagai pemiutang	(1,730,934)	2,203,000	(1,025,350)	1,400,190
Deposit dan terakru	1,788,506	3,181,527	1,784,780	3,125,762
Tunai Bersih Dihasilkan Dari Aktiviti Operasi	3,826,971	37,209,451	338,708	34,299,325
Allran Tunai Dari Aktiviti Pelaburan				
Belian hartanah, loji dan peralatan	(11,224,425)	(18,938,933)	(11,199,904)	(18,136,183)
Hasil atas jualan hartanah, loji dan peralatan	97,530	1,032	97,530	1,032
Perolehan saham	-	(2)	-	(2)
Projek dalam kemajuan	(63,155,005)	(67,141,690)	(63,155,005)	(67,141,690)
Tunai Bersih Digunakan Dalam Aktiviti Pelaburan	(74,281,900)	(86,079,593)	(74,257,379)	(85,276,843)
Allran Tunai Dari Aktiviti Pembiayaan				
Geran pembangunan diterima	-	53,515,000	-	53,515,000
Geran penyelidikan diterima	1,506,084	3,168,851	1,506,084	3,168,851
Geran amanah diterima	3,762,828	115,000	3,762,828	115,000
Pembayaran manfaat pekerja	(1,019,686)	(1,561,315)	(1,019,686)	(1,561,315)
Bayaran ansuran pembiayaan	(4,704,074)	(5,827,727)	-	-
Tunai Bersih Dihasilkan Dari Aktiviti Pembiayaan	(454,848)	49,409,809	4,249,226	55,237,536
Tambahan Bersih dalam Tunai dan Kesetaraan Tunai	(70,909,777)	539,667	(69,669,445)	4,260,018
Tunai dan Kesetaraan Tunai Pada Awal Tahun	365,022,270	364,482,603	359,438,821	355,178,803
Tunai dan Kesetaraan Tunai Pada Akhir Tahun	294,112,493	365,022,270	289,769,376	359,438,821

Nota-nota yang dilampirkan adalah sebahagian daripada penyata kewangan ini.

UNIVERSITI MALAYSIA KELANTAN
NOTA-NOTA KEPADA PENYATA KEWANGAN
BAGI TAHUN BERAKHIR 31 DISEMBER 2017

1. LATAR BELAKANG DAN AKTIVITI UTAMA

(a) Penubuhan

Universiti Malaysia Kelantan (UMK) merupakan Universiti awam yang ke-19, diperbadankan pada 1 September 2006 dan diwartakan pada 7 Disember 2006 [P.U.415 (A)]. UMK ditubuhkan dengan visi sebagai Peneraju Pembangunan Modal Insan Bercirikan Keusahawanan Bagi Kesejahteraan Global. Objektif utama Universiti adalah menyediakan kursus pengajian dan latihan dengan memberi penekanan kepada penghayatan ciri-ciri keusahawanan dan pembangunan insaniah merentasi ko-kurikulum.

(b) Aktiviti Utama

UMK adalah sebuah Universiti yang mengkhusus Keusahawanan sebagai teras.

(c) Bilangan Staf

Bilangan staf UMK pada akhir tahun kewangan 2017 adalah seramai 1,163 orang (2016 : 1,260 orang) yang terdiri daripada staf tetap/pinjaman seramai 743 orang (2016 : 770 orang) dan staf sementara/kontrak seramai 420 orang (2016 : 490 orang).

(d) Bilangan Pelajar

Pengambilan pelajar bagi sesi 2017/2018 adalah seramai 2,074 orang dan jumlah enrolmen sehingga 31 Disember 2017 adalah seramai 9,356 orang (2016 : 9,781 orang).

(e) Mata Wang Pembentangan dan Fungsian

Penyata Kewangan Kumpulan dan Universiti adalah dinyatakan dalam Ringgit Malaysia (RM).

(f) Pembentangan Penyata Kewangan

Penyata Kewangan bagi tahun berakhir pada 31 Disember 2017 telah dibentangkan dan diluluskan oleh Lembaga Pengarah Universiti pada 30 Mac 2018. Walau bagaimanapun, Penyata Kewangan ini telah dipinda dengan mengambil kira beberapa pelarasan yang perlu dibuat melalui keputusan Mesyuarat *Pre-Exit Conference* pada 07 Mei 2018. Penyata Kewangan ini telah dibentangkan semula kepada Lembaga Pengarah Universiti pada 22 Julai 2018.

UNIVERSITI MALAYSIA KELANTAN
NOTA-NOTA KEPADA PENYATA KEWANGAN
BAGI TAHUN BERAKHIR 31 DISEMBER 2017

2. OBJEKTIF DAN POLISI PENGURUSAN RISIKO KEWANGAN

Instrumen kewangan Kumpulan dan Universiti bergantung kepada kepelbagaian risiko kewangan termasuk risiko kadar faedah, risiko pasaran, risiko kredit, risiko kecairan dan aliran tunai.

Objektif pengurusan risiko kewangan Kumpulan dan Universiti adalah untuk mengenal pasti dan kawalan risiko yang terdedah kepada Kumpulan dan Universiti bagi meminimumkan atau mengelak kerugian kesan daripada risiko tersebut serta memaksimumkan pulangan dan mengekalkan keutuhan kewangan Universiti.

Pihak Lembaga Pengarah bertanggungjawab untuk menangani risiko tersebut dengan menyediakan polisi serta prosedur untuk menguruskannya. Risiko-risiko tersebut diuruskan dengan cara sentiasa menyemak keadaan risiko semasa, sistem kawalan dalaman, mematuhi polisi risiko kewangan dan mendapatkan perlindungan insurans di mana perlu.

Prof. Dato Dr. Husaini b
Naib Canselor

(a) Risiko Kadar Faedah

Kumpulan memperoleh kemudahan kewangan melalui kemudahan kredit yang diperolehi pada kadar faedah yang berpatutan. Lebihan dana ditempatkan di institusi kewangan yang bereputasi dengan kadar faedah yang bersesuaian. Pelaburan jangka pendek adalah melalui simpanan tetap di syarikat kewangan berlesen.

(b) Risiko Pasaran

Kumpulan terdedah kepada risiko pasaran yang timbul akibat daripada perubahan-perubahan dalam harga ekuiti tersiar. Kumpulan tidak menggunakan instrumen derivatif untuk mengawal ekuiti tersiar.

(c) Risiko Kredit

Risiko kredit wujud bila sesuatu pendahuluan, sewaan atau yuran/caj yang dikenakan dibuat secara kredit. Risiko kredit dikawal dan diuruskan dengan membuat penilaian dan pemantauan baki kredit bagi setiap penghutang.

(d) Risiko Kecairan dan Aliran Tunai

Risiko kecairan dan aliran tunai adalah terkawal kerana Pengurusan Kumpulan dan Universiti sentiasa memastikan bahawa aliran tunai mencukupi bagi membiayai perbelanjaan operasi dan pembangunan.

UNIVERSITI MALAYSIA KELANTAN
NOTA-NOTA KEPADA PENYATA KEWANGAN
BAGI TAHUN BERAKHIR 31 DISEMBER 2017

3. DASAR-DASAR UTAMA PERAKAUNAN

3.1 Asas Penyediaan

(a) Pernyataan Pematuhan

Penyata Kewangan Kumpulan dan Universiti telah disediakan mengikut konvensyen kos asal (sejarah) dan menurut Piawaian Perakaunan dluluskan dan dikeluarkan oleh Lembaga Piawaian Perakaunan Malaysia (MASB) untuk entiti persendirian.

Pada 14 Februari 2014, Lembaga Piawaian Perakaunan Malaysia telah menetapkan *Malaysian Private Entities Reporting Standard* (MPERS) boleh diterima pakai oleh entiti persendirian yang tidak dikehendaki untuk menyerahkan Penyata Kewangan kepada Suruhanjaya Sekuriti (SC), atau Bank Negara Malaysia (BNM); dan bukan anak syarikat atau syarikat bersekutu kepada entiti yang dikehendaki menyerahkan Penyata Kewangan kepada SC atau BNM. MPERS hendaklah diterima pakai sebagai rangka kerja pelaporan penyata kewangan yang bermula pada atau selepas 1 Januari 2016.

Kementerian Kewangan Malaysia telah memutuskan supaya Badan Berkanun Persekutuan (BBP) menerima pakai piawaian perakaunan yang diterbitkan oleh MASB atau Jabatan Akauntan Negara Malaysia (JANM) sebagai rangka kerja pelaporan penyata kewangan bagi tahun 2016 dan tahun-tahun berikutnya seperti berikut:

- (i) Bagi BBP yang telah menerima pakai *Financial Reporting Standards* (FRS) atau *Malaysian Financial Reporting Standards* (MFRS), BBP tersebut hendaklah terus menerima pakai MFRS yang diterbitkan oleh MASB;
- (ii) Bagi BBP yang telah mula menerima pakai *Malaysian Private Entities Reporting Standards* (MPERS), BBP tersebut terus menerima pakai MPERS yang diterbitkan oleh MASB;
- (iii) Bagi BBP yang selama ini menerima pakai *Private Entities Reporting Standards* (PERS) atau mana-mana piawaian perakaunan lain, BBP tersebut hendaklah menerima pakai MPERS yang diterbitkan oleh MASB; atau
- (iv) Bagi BBP yang bersedia menerima pakai *Malaysian Public Sector Accounting Standards* (MPSAS), BBP tersebut boleh menerima pakai MPSAS yang diterbitkan oleh JANM dengan syarat mendapat kelulusan daripada JANM.

Keputusan ini menggantikan perenggan 3 dan 8 dalam 1Pekeliling Perbendaharaan PA 3.1.

UNIVERSITI MALAYSIA KELANTAN
NOTA-NOTA KEPADA PENYATA KEWANGAN
BAGI TAHUN BERAKHIR 31 DISEMBER 2017

3. DASAR-DASAR UTAMA PERAKAUNAN (SAMB.)

3.1 Asas Penyediaan (Samb.)

(b) Piawaian yang Dikeluarkan Tapi Belum Berkuat Kuasa

Pada Oktober 2016, MASB telah meluluskan pindaan kepada MPSAS yang berkuat kuasa bagi tempoh tahunan bermula pada atau selepas 1 Januari 2020 dengan pemakaian awal adalah dibenarkan. Kumpulan dan Universiti tidak menerima pakai awal pindaan kepada MPSAS.

3.2 Ringkasan Dasar-Dasar Utama Perakaunan

(a) Asas Penyatuan Akaun

Mulai tahun 2011, Akaun Kumpulan meliputi kesemua Kumpulan Wang Universiti dan anak syarikat yang disediakan pada setiap akhir tahun kewangan. Semua baki, urusaniaga, pendapatan dan perbelanjaan daripada urusaniaga dalam Kumpulan telah dihapus kira sepenuhnya semasa penyatuan dan yang akan disatukan mengambil kira urusaniaga luaran sahaja.

(b) Pelaburan Dalam Anak Syarikat

Anak syarikat adalah sebuah syarikat di mana Kumpulan mempunyai kuasa untuk mengawal dasar kewangan dan operasi syarikat tersebut bagi memperoleh manfaat daripada aktivitiinya. Pelaburan dalam anak syarikat dinyatakan pada kos ditolak peruntukan rosot nilai, jika ada.

(c) Pengiktirafan Pendapatan

(i) Pengiktirafan geran kerajaan adalah sebagaimana berikut:

- Kumpulan dan Universiti mengiktiraf geran kerajaan sebagai pendapatan dalam Penyata Pendapatan apabila tiada syarat tertentu yang dikenakan terhadap geran kerajaan yang diterima.
- Kumpulan dan Universiti mengiktiraf geran kerajaan sebagai pendapatan dalam Penyata Pendapatan bagi geran yang dikenakan syarat tertentu hanya apabila syarat terhadap geran tersebut telah dipenuhi. Jika syarat yang dikenakan terhadap geran tersebut belum dipenuhi, amaun geran yang diterima perlu dinyatakan sebagai geran tertunda (pendapatan tertunda) dan diiktiraf sebagai liabiliti bukan semasa dalam Penyata Kedudukan Kewangan.

(ii) Pendapatan yuran pelajar adalah berasaskan akruan dan diiktiraf apabila pelajar mendaftar dalam tahun berkenaan.

(iii) Pendapatan faedah ke atas simpanan tetap dari institusi kewangan berlesen diakaunkan mengikut konsep akruan. Faedah simpanan tetap daripada tabung amanah akan diagihkan sebagai pendapatan tabung-tabung amanah berkenaan, sekiranya pelaburan dibuat daripada peruntukan tabung amanah

UNIVERSITI MALAYSIA KELANTAN
NOTA-NOTA KEPADA PENYATA KEWANGAN
BAGI TAHUN BERAKHIR 31 DISEMBER 2017

3. DASAR-DASAR UTAMA PERAKAUNAN (SAMB.)

3.2 Ringkasan Dasar-Dasar Utama Perakaunan (Samb.)

tersebut. Bagi pelaburan simpanan tetap yang lain, pendapatan diambil kira dalam Penyata Pendapatan Kumpulan Wang Mengurus.

- (iv) Pendapatan faedah ke atas simpanan tetap dari institusi kewangan berlesen diakaunkan mengikut konsep akruan. Faedah simpanan tetap daripada tabung amanah akan diagihkan sebagai pendapatan tabung-tabung amanah berkenaan, sekiranya pelaburan dibuat daripada peruntukan tabung amanah tersebut. Bagi pelaburan simpanan tetap yang lain, pendapatan diambil kira dalam Penyata Pendapatan Kumpulan Wang Mengurus.
- (v) Faedah dari pinjaman kenderaan dan komputer diiktiraf sebagai hasil dan dinyatakan dalam Penyata Pendapatan.

(d) Pengiktirafan Perbelanjaan

Kriteria bagi pengiktirafan semua perbelanjaan adalah seperti berikut:

(i) Perolehan barangan dan perkhidmatan

Bagi barangan atau perkhidmatan yang telah diterima serta dokumen-dokumen berikut telah diterima oleh Universiti Malaysia Kelantan pada atau sebelum 31 Disember dalam tahun semasa:

- Waran perbelanjaan yang telah diluluskan.
- Pesanan Jabatan/Kerja/LO yang telah dikeluarkan.
- Borang Perakuan Penerimaan Barang atau Borang Pengesahan Kerja/Perkhidmatan telah diluluskan.
- Bil atau invois daripada syarikat.

(ii) Tuntutan-tuntutan lain

Bagi tuntutan-tuntutan lain yang telah disahkan dan diterima pada atau sebelum 31 Disember dalam tahun semasa.

(e) Peruntukan Hutang Ragu

Peruntukan umum sebanyak 2.5% dibuat bagi hutang ragu berdasarkan kepada penyemakan akhir tahun ke atas baki akaun penghutang selepas mengambil kira amaun yang dihapuskan. Akaun penghutang dinyatakan pada nilai yang telah diambil kira selepas peruntukan hutang ragu.

UNIVERSITI MALAYSIA KELANTAN
NOTA-NOTA KEPADA PENYATA KEWANGAN
BAGI TAHUN BERAKHIR 31 DISEMBER 2017

3. DASAR-DASAR UTAMA PERAKAUNAN (SAMB.)

3.2 Ringkasan Dasar-Dasar Utama Perakaunan (Samb.)

(f) Peruntukan

Peruntukan diiktiraf apabila Kumpulan dan Universiti mempunyai obligasi semasa yang sah dan konstruktif kesan daripada peristiwa sebelum, apabila terdapat kemungkinan aliran tunai keluar daripada sumber-sumber yang merangkumi manfaat ekonomi yang diperlukan untuk melangsaikan tanggungan yang mana anggaran terhadap amaun obligasi dapat dibuat dengan munasabah.

(g) Hartanah, Loji dan Peralatan

- (i) Hartanah, loji dan peralatan dinyatakan pada kos setelah ditolak susutnilai dan ditakrifkan sebagai barang-barang tak luak yang mempunyai tempoh penggunaan ekonomik yang lebih daripada 12 bulan yang bernilai RM3,000 atau lebih setiap satu.
- (ii) Bagi alat kelengkapan, pembelian yang bernilai RM3,000 atau lebih setiap satu dikelaskan sebagai perbelanjaan aset tetap.
- (iii) Bagi pembelian langsir, permaidani, bidai dan pengadang, pinggan mangkuk dan buku tanpa mengambil kira kos pembelian dikelaskan sebagai perbelanjaan bukan harta modal/aset tetap.
- (iv) Susutnilai adalah berasaskan kaedah garis lurus ke atas anggaran hayat kegunaan aset tetap berkenaan.
- (v) Kadar susutnilai tahunan yang digunakan adalah sebagaimana yang digariskan di dalam MPERS iaitu berdasarkan 'economical useful life' sesuatu aset tetap antaranya seperti berikut:

	Kumpulan	Universiti
Bangunan dan pembaikan bangunan	2 – 10%	2%
Kemudahan dan pembaikan kemudahan	5%	5%
Kenderaan dan jentera	20%	20%
Alat kelengkapan	20%	20%

- (vi) Satu mesyuarat telah diadakan pada 21 November 2017 bagi membincangkan isu berkaitan tanah Universiti Awam (UA) yang dihadiri oleh pihak Kementerian Pengajian Tinggi, Jabatan Tanah dan Galian Persekutuan, Bendahari/Timbangan Bendahari Universiti berkaitan dan Jabatan Audit Negara. Mesyuarat telah memutuskan bahawa tanah yang didaftarkan di bawah nama Pentadbir Tanah Persekutuan (PTP) tidak boleh dipermodalkan selagi belum mendapat kelulusan pajakan daripada PTP.

UNIVERSITI MALAYSIA KELANTAN
NOTA-NOTA KEPADA PENYATA KEWANGAN
BAGI TAHUN BERAKHIR 31 DISEMBER 2017

3. DASAR-DASAR UTAMA PERAKAUNAN (SAMB.)

3.2 Ringkasan Dasar-Dasar Utama Perakaunan (Samb.)

(h) Projek Dalam Kemajuan

Kerja-kerja dalam kemajuan meliputi projek pembinaan bangunan dan infrastruktur yang sedang didirikan dan lain-lain aset yang belum disempurnakan. Susutnilai tidak dikenakan ke atas kerja-kerja dalam kemajuan. Kos pembinaan akan dipindahkan ke dalam aset tetap apabila Sijil Perakuan Tamat Kerja dikeluarkan. Sebarang bayaran tambahan akan dicaj terus kepada aset berkenaan dalam tahun berkenaan.

(i) Perbelanjaan Tanah dan Pembangunan

Kos tanah yang dipegang untuk pembangunan serta perbelanjaan pembangunan berkaitan dibawa ke hadapan pada kos campur keuntungan terakru ke tahap penyiapan yang bersesuaian tolak bayaran kemajuan dan peruntukan kerugian boleh jangka. Perbelanjaan pembangunan meliputi kos pembinaan dan lain-lain kos pembangunan berkaitan termasuk kos faedah dan overhead pentadbiran berkaitan projek.

(j) Pelan Caruman Tetap

UMK membuat caruman kepada KWSP bagi pekerja yang memilih faedah KWSP atau Tabung Amanah Pencen Kerajaan bagi staf yang telah diletakkan dalam skim pencen dan sumbangan tersebut diambilkira sebagai perbelanjaan di dalam Penyata Pendapatan apabila perbelanjaan dilakukan.

(k) Manfaat Pekerja Jangka Pendek

Upah, gaji, bonus dan sumbangan keselamatan sosial dikira sebagai perbelanjaan dalam tahun di mana perkhidmatan berkaitan diberikan oleh pekerja. UMK telah mengakaunkan bayaran ganjaran cuti rehat bagi pekerja tetap yang akan bersara pada tahun berikutnya serta bayaran pampasan bagi pekerja kontrak yang akan tamat pada tahun berikutnya sebagai liabiliti manfaat jangka pendek.

(l) Manfaat Pekerja Jangka Panjang

Bayaran manfaat pekerja yang dibayar selepas persaraan diiktiraf secara akruan dalam Penyata Pendapatan tahun semasa sebagai perbelanjaan manfaat pekerja di dalam Lembaran Imbangan sebagai liabiliti dan dikenali sebagai manfaat pekerja jangka panjang.

Jenis manfaat jangka panjang yang diiktiraf secara akruan adalah bayaran gantian cuti rehat untuk pekerja tetap yang telah mencapai umur 48 tahun dengan andaian seseorang pekerja akan mengumpulkan cuti tahunannya sebanyak 15 hari setahun sehingga mencapai maksima 150 hari semasa ianya bersara. Kadar gaji semasa telah digunakan untuk mengira amaun liabiliti tersebut.

UNIVERSITI MALAYSIA KELANTAN
NOTA-NOTA KEPADA PENYATA KEWANGAN
BAGI TAHUN BERAKHIR 31 DISEMBER 2017

3. DASAR-DASAR UTAMA PERAKAUNAN (SAMB.)

3.2 Ringkasan Dasar-Dasar Utama Perakaunan (Samb.)

(m) Manfaat Pemberhentian

Manfaat pemberhentian pekerja diiktiraf hanya selepas persetujuan wakil pekerja atas syarat-syarat lebihan yang telah ditetapkan atau selepas seseorang pekerja telah dimaklumkan mengenai syarat-syarat tersebut.

(n) Polisi bagi Tunai dan Kesetaraan Tunai

Tunai dan kesetaraan tunai terdiri daripada wang tunai di tangan, baki di bank dan simpanan tetap.

(o) Cukai Pendapatan dan Cukai Tertunda

(i) Kumpulan

Cukai tertunda disertakan, di bawah kaedah liabiliti bagi semua perbezaan masa melainkan jika terdapat indikasi bahawa perbezaan masa tersebut tidak dapat ditarikbalk pada jangka masa hadapan. Faedah cukai tertunda hanya diiktiraf jika terdapat jangkaan munasabah ke atas realisasinya.

(ii) Universiti

UMK telah diluluskan pelepasan cukai di bawah subseksyen 44(6) Akta Cukai Pendapatan 1967 melalui surat kelulusan, Ruj:LHDN.01/35/42/51/179-6.6513 bertarikh 16 Disember 2008 dengan nombor Warta Kerajaan Bilangan 11538 bertarikh 02 Julai 2009. Sehubungan itu, UMK akan menikmati tolakan dan pengecualian cukai seperti berikut:

- **Tolakan Cukai** - Penderma-penderma yang menderma kepada sesebuah institusi, organisasi atau tabung yang telah diluluskan di bawah subseksyen 44(6) Akta Cukai Pendapatan, 1967 layak mendapat tolakan atas derma-derma mereka dalam pengiraan pendapatan agregat. Walau bagaimanapun perlu diingatkan bahawa hanya derma-derma wang tunai yang disokong oleh resit-resit rasmi layak untuk tolakan. Derma-derma berupa barangan (misalnya makanan, pakaian, komputer, saham dan bahan binaan) tidak layak untuk tolakan cukai.
- **Pengecualian Cukai** - Berkuatkuasa mulai Tahun Taksiran 2001, mana-mana organisasi atau institusi yang diluluskan di bawah subseksyen 44(6) Akta Cukai Pendapatan, 1967 akan juga mendapat pengecualian cukai ke atas pendapatan (kecuali pendapatan dividen) di bawah perenggan 13, Jadual 6 Akta Cukai Pendapatan 1967. Oleh itu pendapatan UMK (kecuali dividen) akan dikecualikan daripada cukai pendapatan mulai Tahun Taksiran 2008.

UNIVERSITI MALAYSIA KELANTAN
NOTA-NOTA KEPADA PENYATA KEWANGAN
BAGI TAHUN BERAKHIR 31 DISEMBER 2017

3. DASAR-DASAR UTAMA PERAKAUNAN (SAMB.)

3.2 Ringkasan Dasar-Dasar Utama Perakaunan (Samb.)

(p) Cukai Barangan dan Perkhidmatan (CBP)

Pelaksanaan Cukai Barangan dan Perkhidmatan berkuatkuasa pada 1 April 2015. Sebagai Universiti Awam yang menyediakan perkhidmatan pendidikan, skop pembekalan UMK adalah pembekalan dikecualikan dan boleh dirujuk dalam Perintah Cukai Barang dan Perkhidmatan (Pembekalan Dikecualikan) 2014 P.U.(A) 271. Implikasi kepada UMK adalah seperti berikut:

(q) Cukai Output

Perkhidmatan Pendidikan seperti yuran pengajian, yuran asrama dan perkhidmatan pentadbiran yang berkaitan dengan pembekalan pendidikan adalah dikecualikan daripada CBP dan tiada cukai output dibayar. Perkhidmatan bukan pendidikan contohnya seperti penganjuran seminar atau sewaan ruang niaga adalah tertakluk kepada CBP berkadar standard (6%) atau berkadar sifar (0%).

(i) Perintah Pelepasan

Universiti Awam tidak membayar CBP untuk perolehan bekalan berkaitan pendidikan kerana pembekal tidak mengenakan CBP terhadap perolehan barang terpilih yang mendapat perintah pelepasan di bawah pendidikan.

(ii) Cukai Input

UMK menanggung CBP yang dikenakan oleh pembekal bagi perolehan perkhidmatan berkaitan dengan pendidikan. UMK boleh menuntut CBP (cukai input) bagi perolehan bekalan/perkhidmatan berkadar standard 6% sekiranya perolehan tersebut ada kaitan dengan pembekalan berkadar standard 6% (cukai output).

(r) Dasar Kerosotan Nilai Aset

Nilai aset yang dibawa disemak pada tarikh Lembaran Imbangan untuk menentukan samada terdapat tanda-tanda kerosotan. Jikalau wujud tanda-tanda demikian, nilai aset dijangka dapat diperolehi dianggarkan. Nilai dijangka dapat diperolehi merupakan amaun yang lebih tinggi di antara nilai jualan bersih aset dan nilai diguna, yang diukur berasaskan aliran tunai yang dijangka didiskaunkan. Kerugian kerosotan dicajkan terus kepada Penyata Pendapatan. Sebarang kenaikan seterusnya di dalam nilai dijangka dapat diperolehi diiktirafkan sebagai keterbalikan kerugian kerosotan terdahulu dan diiktirafkan setakat nilai aset dibawa yang akan ditentukan (selepas susutnilai atau pelunasan, jika berkaitan) sekiranya tiada kerugian kerosotan diiktirafkan sebelum ini.

**UNIVERSITI MALAYSIA KELANTAN
NOTA-NOTA KEPADA PENYATA KEWANGAN
BAGI TAHUN BERAKHIR 31 DISEMBER 2017**

3. DASAR-DASAR UTAMA PERAKAUNAN (SAMB.)

3.2 Ringkasan Dasar-Dasar Utama Perakaunan (Samb.)

(s) Instrumen Kewangan

Instrumen kewangan yang dinyatakan di lembaran imbangan adalah termasuk tunai dan baki di bank, penghutang dan pemiutang. Kaedah pengiktirafan yang digunakan bagi setiap item dinyatakan di penyata polisi perakaunan tersendiri. Instrumen kewangan diklasifikasikan sebagai liabiliti atau ekuiti berdasarkan dengan intipati pada perbelanjaan yang dikontrakkan. Faedah, dividen, keuntungan dan kerugian berkaitan instrumen kewangan yang diklasifikasikan sebagai liabiliti akan dilaporkan sebagai perbelanjaan atau pendapatan. Pembahagian kepada pemegang institusi kewangan yang diklasifikasikan sebagai ekuiti akan dicaj secara terus kepada ekuiti. Institusi kewangan diimbang apabila Kumpulan dan Universiti mempunyai hak penguatkuasaan sah untuk mengimbang amaun yang diiktiraf dan bercadang samada untuk menyelesaikan berdasarkan asas bersih atau merealisasikan aset dan menyelesaikan liabiliti secara serentak.

4. HARTANAH, LOJI DAN PERALATAN

Kumpulan (2017)	Baki Pada			Kos			Susut Nilai Terkumpul			Amaun Dibawa	
	01.01.2017	Pindahan/ Tambahan	Pelupusan/ Pelarasan	01.01.2017	Pindahan/ Tambahan	Pelupusan/ Pelarasan	01.01.2017	Pindahan/ Tambahan	Pelupusan/ Pelarasan	01.01.2017	31.12.2017
	RM	RM	RM	RM	RM	RM	RM	RM	RM	RM	RM
Kumpulan Wang Mengurus											
Bangunan & Pembaikan Bangunan	44,435,300	2,413,623	(421,495)	46,427,428			1,615,876	902,677	163,446	2,681,999	43,745,429
Kemudahan & Pembaikan Kemudahan	10,528,230	735,821	-	11,264,051			2,728,730	539,979	(170,991)	3,097,718	8,166,333
Kenderaan & Jentera	9,980,989	722,368	(417,339)	10,286,018			8,134,189	885,643	(303,553)	8,716,279	1,569,739
Alat Kelengkapan	41,446,883	1,119,658	173,775	42,740,316			31,205,400	4,073,420	(69,778)	35,209,042	7,531,274
	106,391,402	4,991,470	(665,059)	110,717,813			43,684,195	6,401,719	(380,876)	49,705,038	61,012,775
Kumpulan Wang Pembangunan											
Bangunan & Pembaikan Bangunan	201,467,688	42,748,146	-	244,215,834			19,023,190	4,582,053	132,047	23,737,290	220,478,544
Kemudahan & Pembaikan Kemudahan	32,675,520	1,069,257	-	33,744,777			8,702,427	1,687,239	-	10,389,666	23,355,111
Alat Kelengkapan	21,197,243	5,216,101	-	26,413,344			5,701,738	4,679,844	-	10,381,582	16,031,762
	255,340,451	49,033,504	-	304,373,955			33,427,355	10,949,136	132,047	44,508,538	259,865,417
Kumpulan Wang Penyelidikan											
Bangunan & Pembaikan Bangunan	169,955	-	-	169,955			18,124	3,399	-	21,523	148,432
Kenderaan & Jentera	12,500	-	-	12,500			12,499	-	-	12,499	1
Alat Kelengkapan	325,786	273,110	-	598,896			157,824	79,505	(182)	237,147	361,749
	508,241	273,110	-	781,351			188,447	82,904	(182)	271,169	510,182
Kumpulan Wang Amanah											
Bangunan & Pembaikan Bangunan	452,580	699,918	-	1,152,498			18,808	17,831	-	36,639	1,115,859
Kemudahan & Pembaikan Kemudahan	205,686	-	-	205,686			31,885	10,284	-	42,169	163,517
Kenderaan & Jentera	120,101	9,700	-	129,801			25,480	25,637	-	51,117	78,684
Alat Kelengkapan	720,172	113,017	-	833,189			395,148	108,547	182	503,877	329,312
	1,498,539	822,635	-	2,321,174			471,321	162,299	182	633,802	1,687,372
Anak Syarikat											
Tanah	9,478,400	-	-	9,478,400			-	-	-	-	9,478,400
Bangunan & Pembaikan Bangunan	25,854,105	6,000	-	25,860,105			1,575,696	537,282	-	2,112,978	23,747,127
Kenderaan & Jentera	185,253	-	-	185,253			37,051	37,051	-	74,102	111,151
Alat Kelengkapan	846,711	18,521	-	865,232			274,106	173,048	-	447,154	418,078
	36,364,469	24,521	-	36,388,990			1,886,853	747,381	-	2,634,234	33,754,756
Jumlah Keseluruhan	400,103,102	55,145,240	(665,059)	454,583,283			79,658,171	18,343,439	(248,829)	97,752,781	356,830,502

4. HARTANAH, LOJI DAN PERALATAN (SAMB.)

Kumpulan (2016)	Baki Pada 01.01.2016		Kos		Baki Pada 31.12.2016		Susut Nilai Terkumpul		Baki Pada 01.01.2016		Baki Pada 31.12.2016		Amaun Dibawa Baki Pada 31.12.2016	
	RM	RM	RM	RM	RM	RM	RM	RM	RM	RM	RM	RM	RM	RM
Kumpulan Wang Mengurus														
Bangunan & Pembaikan Bangunan	41,306,287	3,253,263	(124,250)	44,435,300	871,141	752,874	(8,139)	1,615,876	2,098,848	634,351	(4,469)	2,728,730	42,819,424	7,799,500
Kemudahan & Pembaikan Kemudahan	10,583,070	4,550	(59,390)	10,528,230	7,359,038	775,151	-	8,134,189	26,059,722	5,201,439	(55,761)	31,205,400	1,846,800	10,241,483
Kenderaan & Jentera	9,715,019	265,970	-	9,980,989	36,388,749	7,363,815	(68,369)	43,684,195	15,350,080	3,673,110	-	19,023,190	182,444,498	23,973,093
Alat Kelengkapan	37,648,686	3,864,407	(66,210)	41,446,883	7,040,161	1,662,266	-	8,702,427	2,580,086	3,121,652	-	5,701,738	15,495,505	221,913,096
Kumpulan Wang Pembangunan														
Bangunan & Pembaikan Bangunan	176,929,215	24,538,473	-	201,467,688	24,970,327	8,457,028	-	33,427,355	14,725	3,399	-	18,124	151,831	-
Kemudahan & Pembaikan Kemudahan	32,220,520	455,000	-	32,675,520	12,499	-	-	12,499	131,785	26,039	-	157,824	167,962	1
Kenderaan & Jentera	8,941,452	12,255,791	-	21,197,243	159,009	29,438	-	188,447	12,298	6,510	-	18,808	433,772	173,801
Alat Kelengkapan	218,091,187	37,249,264	-	255,340,451	163,969	161,817	-	325,786	16,333	15,552	-	31,885	94,621	325,024
Kumpulan Wang Penyelidikan														
Bangunan & Pembaikan Bangunan	169,955	-	-	169,955	346,424	161,817	-	508,241	159,009	29,438	-	188,447	319,794	-
Kemudahan & Pembaikan Kemudahan	-	-	-	-	198,435	254,145	-	452,580	12,298	6,510	-	18,808	433,772	173,801
Kenderaan & Jentera	12,500	-	-	12,500	195,134	10,552	-	205,686	16,333	15,552	-	31,885	173,801	325,024
Alat Kelengkapan	163,969	161,817	-	325,786	115,100	5,001	-	120,101	4,796	20,684	-	25,480	94,621	325,024
Kumpulan Wang Amanah														
Bangunan & Pembaikan Bangunan	430,943	289,229	-	720,172	939,612	558,927	-	1,498,539	347,160	124,161	-	471,321	1,027,218	-
Kemudahan & Pembaikan Kemudahan	9,478,400	-	-	9,478,400	1,039,014	536,682	-	1,575,696	1,039,014	536,682	-	1,575,696	9,478,400	24,278,409
Kenderaan & Jentera	25,755,605	98,500	-	25,854,105	-	185,253	-	185,253	104,763	169,343	-	274,106	148,202	572,605
Alat Kelengkapan	327,714	518,997	-	846,711	1,143,777	743,076	-	1,886,853	63,009,022	16,717,518	(68,369)	79,658,171	34,477,616	320,444,931
Jumlah Keseluruhan	354,192,004	46,160,948	(249,850)	400,103,102										

4. HARTANAH, LOJI DAN PERALATAN (SAMB.)

Universiti (2017)	Kos			Susut Nilai Berkumpulan			Amaun Dibawa Baki Pada 31.12.2017 RM
	Baki Pada 01.01.2017 RM	Pindahan/ Tambahan RM	Pelupusan/ Pelarasan RM	Baki Pada 01.01.2017 RM	Pindahan/ Tambahan RM	Pelupusan/ Pelarasan RM	
Kumpulan Wang Mengurus							
Bangunan & Pembaikan Bangunan	44,435,300	2,413,623	(421,495)	1,615,876	902,677	163,446	43,745,429
Kemudahan & Pembaikan Kemudahan	10,528,230	735,821	-	2,728,730	539,979	(170,991)	8,166,333
Kenderaan & Jentera	9,980,989	722,368	(417,339)	8,134,189	885,643	(303,553)	1,569,739
Alat Kelengkapan	41,446,883	1,119,658	173,775	31,205,400	4,073,420	(69,778)	7,531,274
106,391,402	4,991,470	(665,059)	110,717,813	43,684,195	6,401,719	(380,876)	61,012,775
Kumpulan Wang Pembangunan							
Bangunan & Pembaikan Bangunan	201,467,688	42,748,146	-	19,023,190	4,582,053	132,047	220,478,544
Kemudahan & Pembaikan Kemudahan	32,675,520	1,069,257	-	8,702,427	1,687,239	-	23,355,111
Alat Kelengkapan	21,197,243	5,216,101	-	5,701,738	4,679,844	-	16,031,762
255,340,451	49,033,504	-	304,373,955	33,427,355	10,949,136	132,047	259,865,417
Kumpulan Wang Penyelidikan							
Bangunan & Pembaikan Bangunan	169,955	-	-	18,124	3,399	-	148,432
Kenderaan & Jentera	12,500	-	-	12,499	-	-	1
Alat Kelengkapan	325,786	273,110	-	157,824	79,505	(182)	361,749
508,241	273,110	-	781,351	188,447	82,904	(182)	510,182
Kumpulan Wang Amanah							
Bangunan & Pembaikan Bangunan	452,580	699,918	-	18,808	17,831	-	1,115,859
Kemudahan & Pembaikan Kemudahan	205,686	-	-	31,885	10,284	-	163,517
Kenderaan & Jentera	120,101	9,700	-	25,480	25,637	-	78,684
Alat Kelengkapan	720,172	113,017	-	395,148	108,547	182	329,312
1,498,539	822,635	-	2,321,174	471,321	162,299	182	1,687,372
Jumlah Keseluruhan	363,738,633	55,120,719	(665,059)	77,771,318	17,596,058	(248,829)	323,075,746

4. HARTANAH, LOJI DAN PERALATAN (SAMIB.)

Universiti (2016)	Kos			Susut Nilai Berkumpulan			Amaun Dibawa Baki Pada 31.12.2016 RM
	Baki Pada 01.01.2016 RM	Pindahan/ Tambahan RM	Pelupusan/ Pelarasan RM	Baki Pada 01.01.2016 RM	Pindahan/ Tambahan RM	Pelupusan/ Pelarasan RM	
Kumpulan Wang Mengurus							
Bangunan & Pembaikan Bangunan	41,306,287	3,253,263	(124,250)	871,141	752,874	(8,139)	42,819,424
Kemudahan & Pembaikan Kemudahan	10,583,070	4,550	(59,390)	2,098,848	634,351	(4,469)	7,799,500
Kenderaan & Jentera	9,715,019	265,970	-	7,359,038	775,151	-	1,846,800
Alat Kelengkapan	37,648,686	3,864,407	(66,210)	26,059,722	5,201,439	(55,761)	10,241,483
	99,253,062	7,388,190	(249,850)	36,388,749	7,363,815	(68,369)	62,707,207
Kumpulan Wang Pembangunan							
Bangunan & Pembaikan Bangunan	176,929,215	24,538,473	-	15,350,080	3,673,110	-	182,444,498
Kemudahan & Pembaikan Kemudahan	32,220,520	455,000	-	7,040,161	1,662,266	-	23,973,093
Alat Kelengkapan	8,941,452	12,255,791	-	2,580,086	3,121,652	-	15,495,505
	218,091,187	37,249,264	-	24,970,327	8,457,028	-	221,913,096
Kumpulan Wang Penyelidikan							
Bangunan & Pembaikan Bangunan	169,955	-	-	14,725	3,399	-	151,831
Kemudahan & Pembaikan Kemudahan	-	-	-	-	-	-	-
Kenderaan & Jentera	12,500	-	-	12,499	-	-	1
Alat Kelengkapan	163,969	161,817	-	131,785	26,039	-	167,962
	346,424	161,817	-	159,009	29,438	-	319,794
Kumpulan Wang Amanah							
Bangunan & Pembaikan Bangunan	198,435	254,145	-	12,298	6,510	-	433,772
Kemudahan & Pembaikan Kemudahan	195,134	10,552	-	16,333	15,552	-	173,801
Kenderaan & Jentera	115,100	5,001	-	4,796	20,684	-	94,621
Alat Kelengkapan	430,943	289,229	-	313,733	81,415	-	325,024
	939,612	558,927	-	347,160	124,161	-	1,027,218
Jumlah Keseluruhan	318,630,285	45,358,198	(249,850)	61,865,245	15,974,442	(68,369)	77,771,318

5. PROJEK DALAM KEMAJUAN

	KUMPULAN		UNIVERSITI	
	2017 RM	2016 RM	2017 RM	2016 RM
<u>Kumpulan Wang Mengurus</u>				
Baki pada 1 Januari	904,805	2,803,201	904,805	2,803,201
Pelarasan tahun lepas	-	(117,509)	-	(117,509)
	904,805	2,685,692	904,805	2,685,692
Pertambahan	3,599,652	1,172,206	3,599,652	1,172,206
	4,504,457	3,857,898	4,504,457	3,857,898
Diklasifikasi ke Hartanah, Loji dan Peralatan				
Bangunan & pembaikan bangunan	(1,313,157)	(840,251)	(1,313,157)	(840,251)
Kemudahan & pembaikan kemudahan	(245,115)	-	(245,115)	-
Alat kelengkapan	(63,500)	(2,112,842)	(63,500)	(2,112,842)
	(1,621,772)	(2,953,093)	(1,621,772)	(2,953,093)
Baki pada 31 Disember	2,882,685	904,805	2,882,685	904,805
<u>Kumpulan Wang Pembangunan</u>				
Baki pada 1 Januari	120,591,890	79,340,469	120,591,890	79,340,469
Pelarasan tahun lepas	(42,236,675)	-	(42,236,675)	-
	78,355,215	79,340,469	78,355,215	79,340,469
Pertambahan	59,555,353	65,520,343	59,555,353	65,520,343
	137,910,568	144,860,812	137,910,568	144,860,812
Diklasifikasi ke Hartanah, Loji dan Peralatan				
Bangunan & pembaikan bangunan	(40,780,645)	(23,813,922)	(40,780,645)	(23,813,922)
Kemudahan & pembaikan kemudahan	(1,069,257)	(455,000)	(1,069,257)	(455,000)
Alat kelengkapan	-	-	-	-
	(41,849,902)	(24,268,922)	(41,849,902)	(24,268,922)
Baki pada 31 Disember	96,060,666	120,591,890	96,060,666	120,591,890
Jumlah tanah yang telah diselaraskan ke belanja (harta yang belum dipermodalkan) sehingga tahun 2017 adalah sebanyak RM42,246,674.69 (termasuk RM10,000 bagi tahun 2017 yang diselaraskan ke Penyata Pendapatan).Rujuk Nota 3.2 (g)(vi).				
<u>Kumpulan Wang Amanah</u>				
Baki pada 1 Januari	449,141	-	449,141	-
Pelarasan tahun lepas	-	-	-	-
	449,141	-	449,141	-
Pertambahan	-	449,141	-	449,141
	449,141	449,141	449,141	449,141
Diklasifikasi ke Hartanah, Loji dan Peralatan				
Bangunan & pembaikan bangunan	(449,141)	-	(449,141)	-
Kemudahan & pembaikan kemudahan	-	-	-	-
Alat kelengkapan	-	-	-	-
	(449,141)	-	(449,141)	-
Baki pada 31 Disember	-	449,141	-	449,141
	98,943,351	121,945,836	98,943,351	121,945,836

6. PELABURAN DALAM ANAK SYARIKAT

	KUMPULAN		UNIVERSITI	
	2017 RM	2016 RM	2017 RM	2016 RM
Saham tidak tersiarharga - pada kos	-	-	1,500,000	1,500,000

Maklumat mengenai anak syarikat yang ditubuhkan di Malaysia dan mempunyai tahun kewangan yang berakhir pada 31 Disember adalah seperti berikut:

Nama Syarikat	Pegangan	Kegiatan Utama	Tarikh Penubuhan
UMK Business Ventures Sdn. Bhd.	100%	Kegiatan utama syarikat di sepanjang tahun kewangan semasa adalah menjalankan sewaan hostel dan asrama.	10 Jun 2010

UMK Business Ventures Sdn. Bhd. dahulunya dikenali sebagai UKSB Venture Sdn. Bhd. telah menukar nama pada 05 September 2012 mengikut satu resolusi.

Penyata Kewangan UMK Business Ventures Sdn. Bhd. bagi tahun berakhir 31 Disember 2017 tidak diaudit oleh Jabatan Audit Negara.

7. PINJAMAN KAKITANGAN

	Kumpulan		Universiti	
	2017 RM	2016 RM	2017 RM	2016 RM
Pinjaman kakitangan	542,304	270,004	542,304	270,004
Tolak:				
Matang dalam tempoh 12 bulan dan ditunjukkan dalam penghutang dan pelbagai penghutang (Nota 9)	(114,457)	(69,872)	(114,457)	(69,872)
	<u>427,847</u>	<u>200,132</u>	<u>427,847</u>	<u>200,132</u>

Struktur kematangan baki pinjaman kakitangan adalah seperti berikut:

Matang dalam tempoh 12 bulan (Nota 9)

Pinjaman kenderaan	83,846	56,522	83,846	56,522
Pinjaman komputer	30,611	13,350	30,611	13,350
	<u>114,457</u>	<u>69,872</u>	<u>114,457</u>	<u>69,872</u>

Matang dalam tempoh melebihi 12 bulan

Pinjaman kenderaan	372,931	169,268	372,931	169,268
Pinjaman komputer	54,916	30,864	54,916	30,864
	<u>427,847</u>	<u>200,132</u>	<u>427,847</u>	<u>200,132</u>
	<u>542,304</u>	<u>270,004</u>	<u>542,304</u>	<u>270,004</u>

Kadar caj perkhidmatan setahun bagi pinjaman kakitangan di atas adalah 4%.

8. INVENTORI

	KUMPULAN		UNIVERSITI	
	2017	2016	2017	2016
	RM	RM	RM	RM
Buku resepi	1,260	1,260	-	-

9. PENGHUTANG DAN PELBAGAI PENGHUTANG

	KUMPULAN		UNIVERSITI	
	2017	2016	2017	2016
	RM	RM	RM	RM
Penghutang pelajar	3,233,604	3,392,583	3,233,604	3,392,583
Penghutang amanah	496,591	612,444	496,591	612,444
Penghutang pelbagai	2,581,653	2,377,809	2,142,868	2,349,965
Penghutang pinjaman kakitangan (Nota 7)	114,457	69,872	114,457	69,872
Penghutang pendahuluan	78,361	154,847	78,361	154,847
Pendahuluan kepada anak syarikat	-	-	1,311,936	1,307,136
Jumlah	6,504,666	6,607,555	7,377,817	7,886,847
Tolak : Peruntukan hutang ragu	(146,827)	(158,875)	(146,827)	(158,875)
	6,357,839	6,448,680	7,230,990	7,727,972

Pendahuluan kepada anak syarikat iaitu UMK Business Ventures Sdn. Bhd. adalah tidak bercagar. Ia juga tidak dikenakan sebarang faedah dan tiada cara pembayaran yang tetap dikenakan.

10. DEPOSIT DAN PRABAYAR

	KUMPULAN		UNIVERSITI	
	2017	2016	2017	2016
	RM	RM	RM	RM
Deposit	3,079,995	2,969,696	5,314,199	5,320,598
Prabayar	2,275,605	3,510,853	2,253,945	3,070,652
	5,355,600	6,480,549	7,568,144	8,391,250

11. TUNAI DAN KESETARAAN TUNAI

	KUMPULAN		UNIVERSITI	
	2017	2016	2017	2016
	RM	RM	RM	RM
Tunai di bank	51,321,813	25,013,056	49,978,920	23,429,842
Tunai di tangan	83,224	67,235	83,000	67,000
Deposit dengan institusi kewangan berlesen	242,707,456	339,941,979	239,707,456	335,941,979
	294,112,493	365,022,270	289,769,376	359,438,821

Tunai dan kesetaraan tunai terdiri daripada baki tunai di bank yang tidak mempunyai risiko perubahan nilai.

12. KUMPULAN WANG MENGURUS

	KUMPULAN		UNIVERSITI	
	2017 RM	2016 RM	2017 RM	2016 RM
Pendapatan:				
Pemberian kerajaan				
- Peruntukan asal	88,607,000	105,782,707	88,607,000	105,782,707
- Peruntukan tambahan	17,098,604	42,046,619	17,098,604	42,046,619
Yuran pelajar	26,624,293	26,480,320	26,624,293	26,480,320
Pendapatan lain	14,809,941	14,771,943	14,810,031	14,771,943
Jumlah pendapatan	<u>147,139,838</u>	<u>189,081,589</u>	<u>147,139,928</u>	<u>189,081,589</u>
Perbelanjaan:				
Emolumen	60,736,239	54,373,415	60,736,239	54,440,508
Perkhidmatan dan bekalan	73,729,404	82,237,147	81,517,556	91,437,147
Pemberian dan kenaikan bayaran tetap	2,665,634	3,957,467	2,665,634	4,495,949
Perbelanjaan lain	2,341,307	2,084,790	2,341,307	2,084,790
Susutnilai tahunan	6,401,719	7,363,815	6,401,719	7,363,815
Jumlah perbelanjaan	<u>145,774,303</u>	<u>150,016,634</u>	<u>153,562,455</u>	<u>159,822,209</u>
Lebihan bagi tahun	1,365,535	39,064,955	(6,422,527)	29,259,380
Baki pada 1 Januari	226,144,928	186,320,472	199,564,821	170,605,677
Kesan menerima pakai MPERS	-	-	-	-
Pelarasan tahun lepas	(145,547)	759,501	(145,547)	(300,236)
Pindahan	(17,750,000)	-	(17,750,000)	-
Baki pada 31 Disember	<u>209,614,916</u>	<u>226,144,928</u>	<u>175,246,747</u>	<u>199,564,821</u>

13. KUMPULAN WANG PEMBANGUNAN

	KUMPULAN		UNIVERSITI	
	2017 RM	2016 RM	2017 RM	2016 RM
13.1 Penyata Pendapatan				
Pendapatan:				
Pemberian kerajaan	71,164,298	88,853,081	71,164,298	88,853,081
Pendapatan lain	-	-	-	-
Jumlah pendapatan	<u>71,164,298</u>	<u>88,853,081</u>	<u>71,164,298</u>	<u>88,853,081</u>
Perbelanjaan:				
Perkhidmatan dan bekalan	586,422	6,433,140	586,422	6,433,140
Pemberian dan kenaikan bayaran tetap	-	-	-	-
Perbelanjaan lain	3,838,921	3,919,256	3,838,921	3,919,256
Susutnilai tahunan	10,949,136	8,457,028	10,949,136	8,457,028
Jumlah perbelanjaan	<u>15,374,479</u>	<u>18,809,424</u>	<u>15,374,479</u>	<u>18,809,424</u>
Lebihan bagi tahun	55,789,819	70,043,657	55,789,819	70,043,657
Baki pada 1 Januari	343,908,456	442,946,274	343,908,456	442,946,274
Kesan menerima pakai MPERS	-	(169,081,475)	-	(169,081,475)
Pelarasan tahun lepas	(42,368,722)	-	(42,368,722)	-
Pindahan	-	-	-	-
Baki pada 31 Disember	<u>357,329,553</u>	<u>343,908,456</u>	<u>357,329,553</u>	<u>343,908,456</u>

13. KUMPULAN WANG PEMBANGUNAN (SAMB.)

	KUMPULAN		UNIVERSITI	
	2017 RM	2016 RM	2017 RM	2016 RM
13.2 Perbelanjaan pembangunan adalah seperti berikut:				
Tanah Dalam Pembangunan Kampus Bachok	-	2,418,033	-	2,418,033
Projek Bangunan FSB Kampus Jeli	5,941,792	2,406,179	5,941,792	2,406,179
Perolehan 50 Unit Rumah Teres 2 Tingkat di Taman Pinggiran Universiti Kampus Jeli	316,000	316,000	316,000	316,000
Kerja-Kerja Pengubahsuaian bagi Bilik Server Blok A Kampus Kota	-	91,000	-	91,000
Pembinaan Jalan Utama, Jaringan Jalan dalam Kampus & Kerja Infrastruktur Kampus Bachok	7,632,732	6,974,556	7,632,732	6,974,556
Pembinaan Bangunan Perpustakaan Utama Kampus Bachok	4,178,430	2,244,637	4,178,430	2,244,637
Pembinaan Pejabat Tapak Utama Projek RMKe-10/Rumah Tamu Kampus Jeli	-	847,476	-	847,476
Pembinaan Pejabat Tapak Utama Projek RMKe-10/Rumah Tamu & Rumah Burung Kampus Bachok	-	193,567	-	193,567
Pembinaan Bangunan Canselori & Gunasama Kampus Bachok	13,233,586	9,601,249	13,233,586	9,601,249
Pembinaan Pusat Islam & Masjid, Bangunan FSB serta Dewan Terbuka Kampus Jeli	1,575,120	5,439,029	1,575,120	5,439,029
Pembinaan Bangunan Perpustakaan, Pusat Pentadbiran & Pusat Mahasiswa Kampus Jeli	7,392,272	2,673,026	7,392,272	2,673,026
Pembinaan Jalan Utama, Jaringan Jalan dalam Kampus & Kerja Infrastruktur Kampus Jeli	4,322,311	7,558,086	4,322,311	7,558,086
<i>Baki bawa hadapan ke muka surat sebelah</i>	44,592,243	40,762,838	44,592,243	40,762,838

13. KUMPULAN WANG PEMBANGUNAN (SAMB.)

	KUMPULAN		UNIVERSITI	
	2017 RM	2016 RM	2017 RM	2016 RM
13.2 Perbelanjaan pembangunan adalah seperti berikut (samb.):				
<i>Baki bawa hadapan daripada muka surat sebelah</i>	44,592,243	40,762,838	44,592,243	40,762,838
Pembinaan Bangunan Kompleks Akademik & Dewan Utama Kampus Bachok	6,744,919	2,757,335	6,744,919	2,757,335
Pembinaan Pusat Islam & Masjid serta Kompleks Sukan Kampus Bachok	4,582,357	6,386,717	4,582,357	6,386,717
Pembinaan Bangunan PPBPI & Bangunan Pusat Mahasiswa Kampus Bachok	2,236,105	10,056,291	2,236,105	10,056,291
Projek Baik Pulih Kampus Kota	-	592,622	-	592,622
Projek Pasca Banjir - Kabin 2 Tingkat	-	1,735,614	-	1,735,614
Pejabat Keselamatan Kampus Bachok	164,955	1,599,394	164,955	1,599,394
Sistem Ternakan Agropark Kampus Jeli	32,883	202,386	32,883	202,386
Sistem Tanaman Agropark Kampus Jeli	6,000	440,325	6,000	440,325
Pagar Keselamatan Agropark Kampus Jeli	78,186	152,832	78,186	152,832
Pagar Paddock Ternakan Rusa Kampus Bachok	-	435,180	-	435,180
Jalan & Sistem Perparitan Agropark Kampus Jeli	-	398,809	-	398,809
Menaik Taraf Sistem Mekanikal & Elektrik	1,117,705	-	1,117,705	-
Perolehan Hartanah, Loji dan Peralatan	7,183,602	12,980,342	7,183,602	12,980,342
Belanja Operasi Tidak Dipermodalkan				
- Perkhidmatan dan bekalan	586,422	6,433,140	586,422	6,433,140
- Perbelanjaan lain	3,838,921	3,919,256	3,838,921	3,919,256
	71,164,298	88,853,081	71,164,298	88,853,081

14. KUMPULAN WANG PENYELIDIKAN

	KUMPULAN		UNIVERSITI	
	2017 RM	2016 RM	2017 RM	2016 RM
Pendapatan:				
Pemberian kerajaan	6,536,761	5,042,726	6,536,761	5,050,721
Perbelanjaan:				
Emolumen	-	-	-	-
Perkhidmatan dan bekalan	4,570,289	4,467,051	4,570,289	4,475,046
Pemberian dan kenaikan bayaran tetap	963,716	330,618	963,716	330,618
Perbelanjaan lain	67,975	31,482	67,975	31,482
Susutnilai tahunan	82,904	29,438	82,904	29,438
Jumlah perbelanjaan	<u>5,684,884</u>	<u>4,858,589</u>	<u>5,684,884</u>	<u>4,866,584</u>
Kurangan bagi tahun	851,877	184,137	851,877	184,137
Baki pada 1 Januari	339,221	15,433,317	339,221	15,433,317
Kesan menerima pakai MPERS	-	(15,222,053)	-	(15,222,053)
Pelarasan tahun lepas	(2)	(56,180)	(2)	(56,180)
Pindahan	-	-	-	-
Baki pada 31 Disember	<u>1,191,096</u>	<u>339,221</u>	<u>1,191,096</u>	<u>339,221</u>

15. KUMPULAN WANG AMANAH

	KUMPULAN		UNIVERSITI	
	2017 RM	2016 RM	2017 RM	2016 RM
Pendapatan:				
Pemberian kerajaan	2,022,495	882,868	2,022,495	882,868
Yuran pelajar	9,112,554	8,797,072	9,112,554	8,797,072
Pendapatan lain	8,899,120	4,711,924	8,899,120	4,724,756
Jumlah pendapatan	<u>20,034,169</u>	<u>14,391,864</u>	<u>20,034,169</u>	<u>14,404,696</u>
Perbelanjaan:				
Emolumen	5,295	456	5,295	456
Perkhidmatan dan bekalan	8,921,169	5,084,990	8,929,239	5,084,990
Pemberian dan kenaikan bayaran tetap	1,239,581	1,642,276	1,239,581	3,312,104
Perbelanjaan lain	582,383	263,210	582,383	263,210
Susutnilai tahunan	162,299	124,161	162,299	124,161
Jumlah perbelanjaan	<u>10,910,727</u>	<u>7,115,093</u>	<u>10,918,797</u>	<u>8,784,921</u>
Lebihan bagi tahun	9,123,442	7,276,771	9,115,372	5,619,775
Baki pada 1 Januari	69,400,713	65,346,583	70,741,917	68,344,783
Kesan menerima pakai MPERS	-	(3,253,890)	-	(3,253,890)
Pelarasan tahun lepas	(166,448)	31,249	(166,448)	31,249
Pindahan	17,750,000	-	17,750,000	-
Baki pada 31 Disember	<u>96,107,707</u>	<u>69,400,713</u>	<u>97,440,841</u>	<u>70,741,917</u>

16. KUMPULAN WANG PINJAMAN

	KUMPULAN		UNIVERSITI	
	2017 RM	2016 RM	2017 RM	2016 RM
Kumpulan Wang Pinjaman				
Kenderaan	5,000,000	5,000,000	5,000,000	5,000,000
Komputer	2,000,000	2,000,000	2,000,000	2,000,000
Baki pada 1 Januari/31 Disember	<u>7,000,000</u>	<u>7,000,000</u>	<u>7,000,000</u>	<u>7,000,000</u>

17. KERUGIAN TERKUMPUL ANAK SYARIKAT

	KUMPULAN	
	2017 RM	2016 RM
Pendapatan:		
Pendapatan lain	1,611,914	610,346
Perbelanjaan:		
Emolumen	10,500	15,000
Perkhidmatan dan bekalan	3,406,939	4,844,243
Pemberian dan kenaikan bayaran tetap	4,000	4,250
Perbelanjaan lain	1,655,758	1,338,054
Susutnilai tahunan	747,381	743,076
Jumlah perbelanjaan	<u>5,824,578</u>	<u>6,944,623</u>
Kurangan sebelum cukai	(4,212,664)	(6,334,277)
Cukai	<u>(1,736,556)</u>	<u>(1,854,525)</u>
Kurangan bagi tahun	(5,949,220)	(8,188,802)
Baki pada 1 Januari	(19,209,846)	(10,974,593)
Kesan menerima pakai MPERS	-	-
Pelarasan tahun lepas	-	(46,451)
Pindahan	-	-
Baki pada 31 Disember	<u>(25,159,066)</u>	<u>(19,209,846)</u>

Kegiatan utama anak syarikat di sepanjang tahun kewangan semasa adalah menjalankan sewaan hostel dan asrama kepada Universiti. Universiti membayar sewaan hostel dan asrama kepada anak syarikat sebanyak RM600,000 sebulan. Perincian urus niaga penting antara Universiti dan anak syarikat yang telah dihapus kira sepenuhnya semasa penyatuan akaun adalah sebagaimana di tunjukkan dalam Nota 31.2.

18. MANFAAT PEKERJA

	KUMPULAN		UNIVERSITI	
	2017 RM	2016 RM	2017 RM	2016 RM
Baki pada 1 Januari	4,351,002	4,086,468	4,351,002	4,086,468
Pelarasan tahun lepas				
Terkurang/(Terlebih) peruntuk	(46,814)	199	(46,814)	199
	4,304,188	4,086,667	4,304,188	4,086,667
Peruntukan tahun semasa	1,564,999	1,825,650	1,564,999	1,825,650
	5,869,187	5,912,317	5,869,187	5,912,317
Pembayaran pada tahun semasa	(1,019,686)	(1,561,315)	(1,019,686)	(1,561,315)
Baki pada 31 Disember	4,849,501	4,351,002	4,849,501	4,351,002
Matang dalam tempoh 12 bulan	1,009,288	1,041,914	1,009,288	1,041,914
Matang dalam tempoh melebihi 12 bulan	3,840,213	3,309,088	3,840,213	3,309,088
	4,849,501	4,351,002	4,849,501	4,351,002

19. PINJAMAN

	KUMPULAN		UNIVERSITI	
	2017 RM	2016 RM	2017 RM	2016 RM
Matang dalam tempoh 12 bulan	2,213,463	2,213,463	-	-
Matang dalam tempoh melebihi 12 bulan	27,993,463	32,660,349	-	-
	30,206,926	34,873,812	-	-
Faedah pinjaman	(13,223,654)	(14,733,316)	-	-
	16,983,272	20,140,496	-	-
Struktur kematangan baki pinjaman (asas/pokok) adalah seperti berikut:				
Matang dalam tempoh 12 bulan	4,716,610	4,716,610	-	-
Matang dalam tempoh melebihi 12 bulan	12,266,662	15,423,886	-	-
	16,983,272	20,140,496	-	-

20. PINJAMAN SEWA BELI

	KUMPULAN		UNIVERSITI	
	2017 RM	2016 RM	2017 RM	2016 RM
Matang dalam tempoh 12 bulan	37,188	37,188	-	-
Matang dalam tempoh melebihi 12 bulan	96,024	133,192	-	-
	133,212	170,380	-	-
Faedah pinjaman	(17,112)	(21,900)	-	-
	116,100	148,480	-	-

20. PINJAMAN SEWA BELI (SAMB.)

	KUMPULAN		UNIVERSITI	
	2017 RM	2016 RM	2017 RM	2016 RM
Struktur kematangan baki pinjaman sewa beli (asas/pokok) adalah seperti berikut:				
Matang dalam tempoh 12 bulan	32,400	32,400	-	-
Matang dalam tempoh melebihi 12 bulan	83,700	116,080	-	-
	116,100	148,480	-	-

21. LIABILITI CUKAI TERTUNDA

	KUMPULAN		UNIVERSITI	
	2017 RM	2016 RM	2017 RM	2016 RM
Baki pada 1 Januari	6,406,973	6,835,106	-	-
Pelarasan tahun lepas (Terlebih)/Terkurang peruntuk	(123,178)	(428,133)	-	-
Peruntukan tahun semasa	6,283,795	6,406,973	-	-
Baki pada 31 Disember	6,283,795	6,406,973	-	-

22. PENDAPATAN TERTUNDA

	KUMPULAN		UNIVERSITI	
	2017 RM	2016 RM	2017 RM	2016 RM
<u>Kumpulan Wang Pembangunan</u>				
Baki pada 1 Januari	133,743,394	169,081,475	133,743,394	169,081,475
Pelarasan tahun lepas	-	-	-	-
	133,743,394	169,081,475	133,743,394	169,081,475
Geran kerajaan diterima dalam tahun semasa	-	53,515,000	-	53,515,000
Diambil kira dalam penyata pendapatan Pelunasan dalam tahun semasa (Nota 13.2)	(71,164,298)	(88,853,081)	(71,164,298)	(88,853,081)
Baki pada 31 Disember	62,579,096	133,743,394	62,579,096	133,743,394
<u>Kumpulan Wang Penyelidikan</u>				
Baki pada 1 Januari	13,348,178	15,222,053	13,340,183	15,222,053
Pelarasan tahun lepas	-	-	-	-
	13,348,178	15,222,053	13,340,183	15,222,053
Geran kerajaan diterima dalam tahun semasa	1,506,084	3,168,851	1,506,084	3,168,851
Diambil kira dalam penyata pendapatan Pelunasan dalam tahun semasa	(6,536,761)	(5,042,726)	(6,536,761)	(5,050,721)
Baki pada 31 Disember	8,317,501	13,348,178	8,309,506	13,340,183
<i>Baki bawa hadapan ke muka surat sebelah</i>	70,896,597	147,091,572	70,888,602	147,083,577

22. PENDAPATAN TERTUNDA (SAMB.)

	KUMPULAN		UNIVERSITI	
	2017 RM	2016 RM	2017 RM	2016 RM
<i>Baki bawa hadapan daripada muka surat sebelah</i>	70,896,597	147,091,572	70,888,602	147,083,577
<u>Kumpulan Wang Amanah</u>				
Baki pada 1 Januari	2,486,022	3,253,890	2,486,022	3,253,890
Pelarasan tahun lepas	-	-	-	-
	2,486,022	3,253,890	2,486,022	3,253,890
Geran kerajaan diterima dalam tahun semasa	3,762,828	115,000	3,762,828	115,000
Diambil kira dalam penyata pendapatan				
Pelunasan dalam tahun semasa	(2,022,495)	(882,868)	(2,022,495)	(882,868)
Baki pada 31 Disember	4,226,355	2,486,022	4,226,355	2,486,022
	75,122,952	149,577,594	75,114,957	149,569,599

23. PEMIUTANG DAN PELBAGAI PEMIUTANG

	KUMPULAN		UNIVERSITI	
	2017 RM	2016 RM	2017 RM	2016 RM
Pemiutang operasi	394,093	966,252	394,093	23,238
Pemiutang utiliti	-	150,650	-	150,650
Pemiutang gaji	2,260	30	2,260	30
Pemiutang amanah	-	400,000	-	400,000
Pemiutang pelbagai	237,430	856,780	-	856,780
	633,783	2,373,712	396,353	1,430,698

24. DEPOSIT DAN TERAKRU

	KUMPULAN		UNIVERSITI	
	2017 RM	2016 RM	2017 RM	2016 RM
Deposit	65,208	57,700	65,208	57,700
Wang jaminan projek	8,549,664	6,485,764	8,549,664	6,485,764
Akruan dan potongan terakru	201,961	294,823	132,729	229,317
Penerimaan terdahulu	949,100	1,124,501	949,100	1,124,501
Cek batal/tamat tempoh	249,705	368,330	249,705	368,330
	10,015,638	8,331,118	9,946,406	8,265,612

25. PEMBERIAN KERAJAAN

	KUMPULAN		UNIVERSITI	
	2017 RM	2016 RM	2017 RM	2016 RM
Kumpulan Wang Mengurus				
Peruntukan asal	88,607,000	105,782,707	88,607,000	105,782,707
Peruntukan tambahan	17,098,604	42,046,619	17,098,604	42,046,619
Geran pembangunan dilunaskan (Nota 22)	71,164,298	88,853,081	71,164,298	88,853,081
Geran penyelidikan dilunaskan (Nota 22)	6,536,761	5,042,726	6,536,761	5,050,721
Geran amanah dilunaskan (Nota 22)	2,022,495	882,868	2,022,495	882,868
	185,429,158	242,608,001	185,429,158	242,615,996

26. YURAN PELAJAR

	KUMPULAN		UNIVERSITI	
	2017 RM	2016 RM	2017 RM	2016 RM
Kumpulan Wang Mengurus	26,624,293	26,480,320	26,624,293	26,480,320
Kumpulan Wang Amanah	9,112,554	8,797,072	9,112,554	8,797,072
	35,736,847	35,277,392	35,736,847	35,277,392

27. PENDAPATAN LAIN

	KUMPULAN		UNIVERSITI	
	2017 RM	2016 RM	2017 RM	2016 RM
Kumpulan Wang Mengurus	14,809,941	14,771,943	14,810,031	14,771,943
Kumpulan Wang Pembangunan	-	-	-	-
Kumpulan Wang Amanah	8,899,120	4,711,924	8,899,120	4,724,756
Anak Syarikat	1,611,914	610,346	-	-
	25,320,975	20,094,213	23,709,151	19,496,699

28. CUKAI

	KUMPULAN		UNIVERSITI	
	2017 RM	2016 RM	2017 RM	2016 RM
Cukai bagi tahun terdiri daripada:				
Dikenakan dalam tahun semasa	935,914	1,639,143	-	-
Bayaran dalam tahun semasa	960,000	8,333	-	-
Terkurang peruntuk	(36,180)	635,182	-	-
Belanja cukai tertunda	(123,178)	(428,133)	-	-
	1,736,556	1,854,525	-	-

29. INSTRUMEN KEWANGAN

29.1 Kategori Instrumen Kewangan

Jadual di bawah menunjukkan analisis instrumen kewangan yang dikategorikan seperti berikut:

- Aset dan liabiliti kewangan diukur pada nilai saksama (FV)
- Aset dan liabiliti kewangan diukur pada kos pelunasan (AC)
- Aset kewangan yang instrumen ekuiti diukur pada kos ditolak kemerosotan nilai (CLI)

	Nilai Dibawa RM	FV RM	AC RM	CLI RM
2017				
Aset Kewangan				
Kumpulan				
Pinjaman kakitangan	542,304	-	542,304	-
Penghutang dan pelbagai penghutang	6,243,382	-	6,243,382	-
Tunai dan kesetaraan tunai	294,112,493	-	294,112,493	-
	300,898,179	-	300,898,179	-
Universiti				
Pinjaman kakitangan	542,304	-	542,304	-
Penghutang dan pelbagai penghutang	7,116,533	-	7,116,533	-
Tunai dan kesetaraan tunai	289,769,376	-	289,769,376	-
	297,428,213	-	297,428,213	-
Liabiliti Kewangan				
Kumpulan				
Pemiutang dan pelbagai pemiutang	633,783	-	633,783	-
Pinjaman	16,983,272	-	16,983,272	-
Pinjaman sewa beli	116,100	-	116,100	-
	17,733,155	-	17,733,155	-
Universiti				
Pemiutang dan pelbagai pemiutang	396,353	-	396,353	-
	396,353	-	396,353	-

29. INSTRUMEN KEWANGAN (SAMB.)

29.1 Kategori Instrumen Kewangan (Samb.)

	Nilai Dibawa RM	FV RM	AC RM	CLI RM
2016				
Aset Kewangan				
Kumpulan				
Pinjaman kakitangan	270,004	-	270,004	-
Penghutang dan pelbagai penghutang	6,378,808	-	6,378,808	-
Tunai dan kesetaraan tunai	365,022,270	-	365,022,270	-
	371,671,082	-	371,671,082	-
Universiti				
Pinjaman kakitangan	270,004	-	270,004	-
Penghutang dan pelbagai penghutang	7,658,100	-	7,658,100	-
Tunai dan kesetaraan tunai	359,438,821	-	359,438,821	-
	367,366,925	-	367,366,925	-
Liabiliti Kewangan				
Kumpulan				
Pemiutang dan pelbagai pemiutang	2,373,712	-	2,373,712	-
Pinjaman	20,140,496	-	20,140,496	-
Pinjaman sewa beli	148,480	-	148,480	-
	22,662,688	-	22,662,688	-
Universiti				
Pemiutang dan pelbagai pemiutang	1,430,698	-	1,430,698	-
	1,430,698	-	1,430,698	-

30. KOMITMEN MODAL

Komitmen modal adalah terdiri daripada komitmen yang telah diluluskan tetapi tidak diperuntukkan di dalam Penyata Kewangan seperti berikut:

	KUMPULAN		UNIVERSITI	
	2017 RM	2016 RM	2017 RM	2016 RM
Dikontrakkan tetapi belum diperakaunkan dalam Penyata Kewangan:				
Hartanah, loji dan peralatan	881,596	5,268,567	881,596	5,268,567
Lain-lain	7,233,969	3,556,586	7,233,969	3,556,586
	8,115,565	8,825,153	8,115,565	8,825,153
Diluluskan tetapi belum dikontrakkan:				
Hartanah, loji dan peralatan	1,109,175	1,595,745	1,109,175	1,595,745
Lain-lain	2,637,465	3,769,809	2,637,465	3,769,809
	3,746,640	5,365,554	3,746,640	5,365,554
	11,862,205	14,190,707	11,862,205	14,190,707

30. KOMITMEN MODAL (SAMB.)

	KUMPULAN		UNIVERSITI	
	2017 RM	2016 RM	2017 RM	2016 RM
Komitmen mengikut kumpulan wang adalah sebagaimana berikut:				
Kumpulan Wang Mengurus	8,292,997	11,249,307	8,292,997	11,249,307
Kumpulan Wang Pembangunan	1,668,052	1,812,393	1,668,052	1,812,393
Kumpulan Wang Penyelidikan	244,963	434,905	244,963	434,905
Kumpulan Wang Amanah	1,656,193	694,102	1,656,193	694,102
	<u>11,862,205</u>	<u>14,190,707</u>	<u>11,862,205</u>	<u>14,190,707</u>

Komitmen merupakan pesanan tempatan yang telah dikeluarkan tetapi bekalan barangan, perkhidmatan atau kerja belum diterima/dilaksanakan sehingga 31 Disember 2017.

31. PENDEDAHAN MENGENAI PIHAK BERKAITAN

31.1 Kakitangan Penting Pihak Pengurusan

Kakitangan penting pihak pengurusan adalah termasuk Ahli Lembaga Pengarah dan Pengurusan Tertinggi bagi Kumpulan dan Universiti. Jumlah emolumen yang dibayar kepada Ahli Lembaga Pengarah dan Pengurusan Tertinggi Kumpulan dan Universiti bagi tahun berakhir 31 Disember 2017 dan tahun sebelumnya adalah seperti berikut:

	KUMPULAN		UNIVERSITI	
	2017 RM	2016 RM	2017 RM	2016 RM
Emolumen	<u>3,930,934</u>	<u>3,004,302</u>	<u>3,801,973</u>	<u>2,786,582</u>

31.2 Urus Niaga Penting Antara Pihak Berkaitan

Urus niaga penting antara Universiti dan anak syarikat adalah seperti berikut:

	UNIVERSITI	
	2017 RM	2016 RM
Pendapatan		
Sumbangan daripada anak syarikat	-	-
Pendapatan projek i-prep	-	2,432
Pendapatan program ilmunan	-	10,400
Hasil jualan dokumen tender daripada anak syarikat	90	-
	<u>90</u>	<u>12,832</u>
Perbelanjaan		
Bayaran sewaan asrama kepada anak syarikat	7,200,000	7,200,000
Pelunasan bayaran terdahulu sewaan asrama kepada anak syarikat	-	3,059,737
Sumbangan modal program latihan projek ECER	-	1,669,828
Sumbangan modal fiesta batik	-	538,482
Belian peralatan daripada anak syarikat	-	75,088
Perbelanjaan barangan lounge	4,070	-
Sewaan Pajero Sport daripada anak syarikat	4,000	-
Bayaran sewaan premis kepada anak syarikat	588,152	-
	<u>7,796,222</u>	<u>12,543,135</u>

31. PENDEDAHAN MENGENAI PIHAK BERKAITAN (SAMB.)

31.2 Urus Niaga Penting Antara Pihak Berkaitan (Samb.)

	UNIVERSITI	
	2017	2016
	RM	RM
Penghutang dan pelbagai penghutang (Nota 9)		
Pendahuluan kepada anak syarikat	<u>1,311,936</u>	<u>1,307,136</u>
Deposit dan prabayar (Nota 10)		
Bayaran deposit sewaan asrama kepada anak syarikat	2,400,000	2,400,000
Sumbangan daripada anak syarikat terakru	-	-
	<u>2,400,000</u>	<u>2,400,000</u>

32. PELARASAN TAHUN LEPAS

Pelarasan tahun lepas melibatkan bayaran balik perbelanjaan dan termaan hasil yang telah dikenakan pada tahun sebelumnya.



KEUSAHAWANAN
TERAS KAMI



UNIVERSITI MALAYSIA KELANTAN
BEG BERKUNCI NO 01,
16300 BACHOK,
KELANTAN

UNIVERSITI MALAYSIA KELANTAN KAMPUS KOTA,
PENGKALAN CHEPA
KARUNG BERKUNCI 36,
16100 KOTA BHARU, KELANTAN

UNIVERSITI MALAYSIA KELANTAN KAMPUS JELI
BEG BERKUNCI NO 100,
17600 JELI, KELANTAN

UMK KAMPUS KUALA LUMPUR
TECHNOLOGY PARK MALAYSIA BUKIT JALIL,
57000 KUALA LUMPUR

17

 www.umk.edu.my  UMK_19

 UMKelantan  UMK_official

RUJUKAN LAPORAN

UNIVERSITI MALAYSIA KELANTAN

- Pengurusan dan Pembangunan Sumber Manusia
- Akademik dan Antarabangsa
- Perundangan dan Governans
- Pembangunan Ekosistem Keusahawanan
- Penyelidikan dan Inovasi
- Pembangunan Hal Ehwal Pelajar
- Pemerkasaan Infostruktur dan Infrastruktur
- Pembangunan Fizikal Universiti
- Program Kemasyarakatan



PENGURUSAN DAN PEMBANGUNAN SUMBER MANUSIA

BILANGAN PENGAMBILAN STAF 2017

Pada tahun 2017, UMK telah membuat pengambilan staf seramai 145 orang. Daripada jumlah tersebut, seramai 89 orang adalah staf akademik manakala selebihnya iaitu 56 orang adalah staf bukan akademik.

STATUS	BILANGAN	
	STAF AKADEMIK	STAF BUKAN AKADEMIK
TETAP	57	15
KONTRAK	32	41
JUMLAH	89	56

**Data sehingga 31 Disember 2017.*

Jadual 24 : Pengambilan staf akademik dan bukan akademik mengikut status.

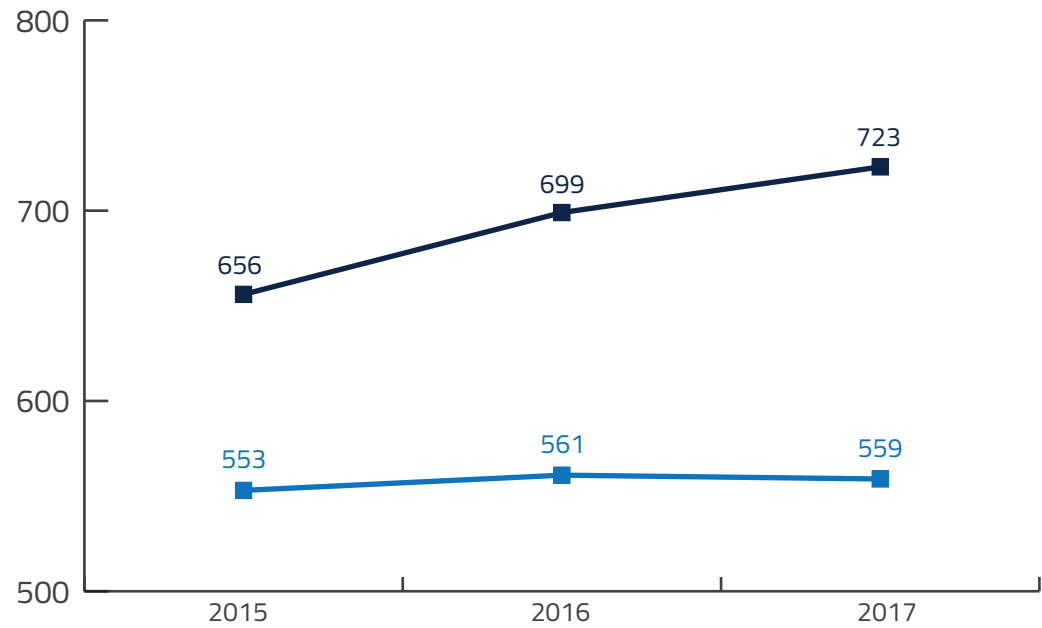
JUMLAH KESELURUHAN STAF UMK

Jumlah keseluruhan staf UMK pada tahun 2017 ialah seramai 1282 orang. Daripada jumlah tersebut, seramai 559 orang adalah staf akademik manakala selebihnya iaitu 723 orang adalah staf bukan akademik. Staf akademik aktif pada 31 Disember 2017 ialah seramai 440 orang manakala selebihnya iaitu 119 orang sedang melanjutkan pengajian.

STATUS	BILANGAN	
	STAF AKADEMIK	STAF BUKAN AKADEMIK
TETAP	354	461
KONTRAK	136	259
SEMENTARA	67	0
PINJAMAN	2	3
JUMLAH	559	723

**Data sehingga 31 Disember 2017.*

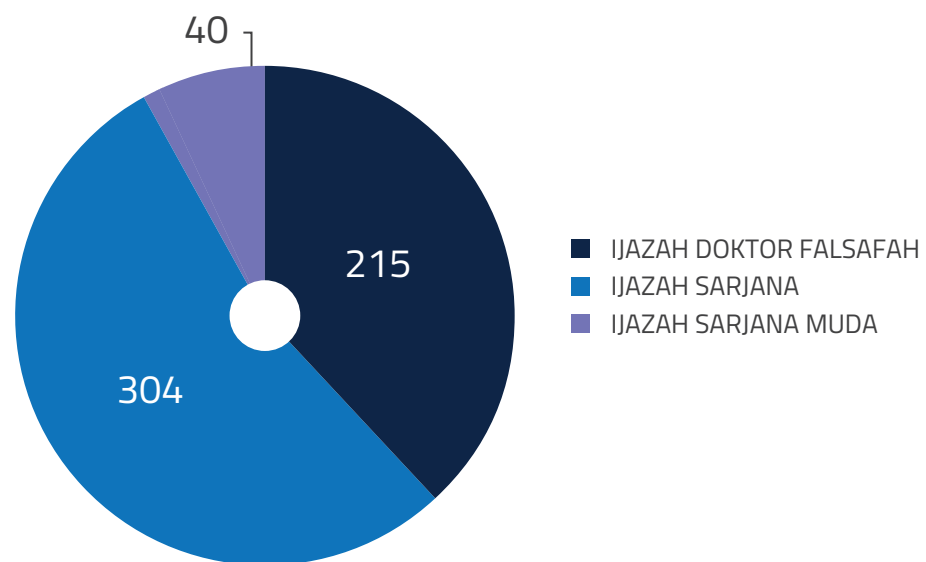
Jadual 25 : Pecahan staf akademik dan bukan akademik mengikut status.



Carta 24 : Jumlah staf dari tahun 2015-2017.

STAF AKADEMIK MENGIKUT KELAYAKAN AKADEMIK

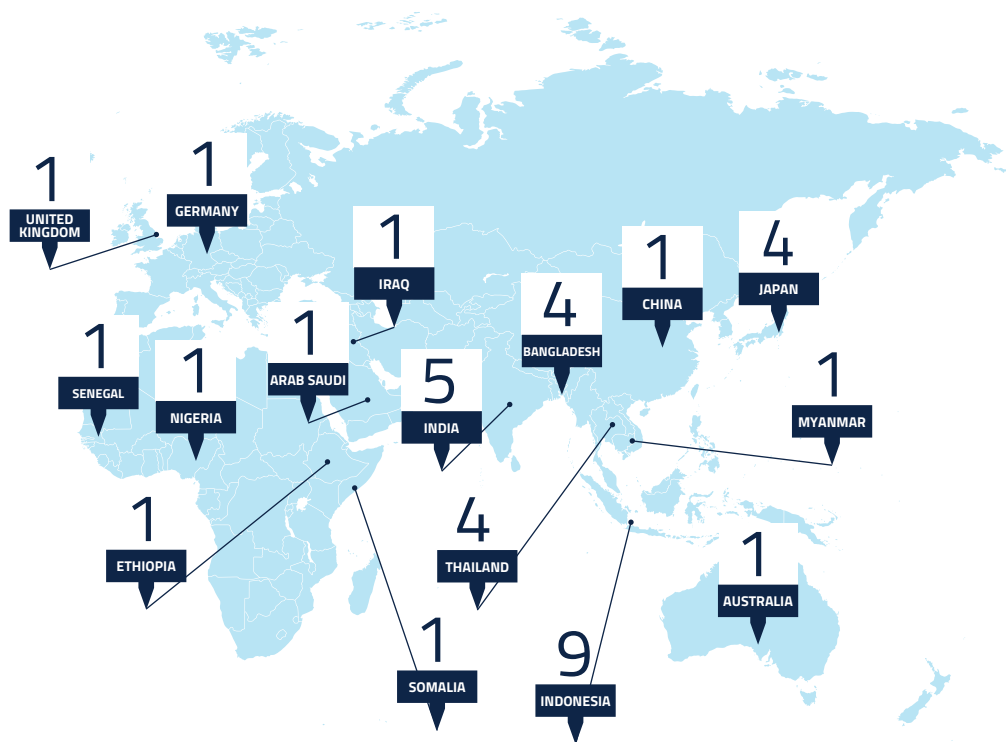
Sehingga 31 Disember 2017, jumlah staf akademik aktif ialah seramai 440 orang staf. Daripada jumlah tersebut, 49% atau 215 orang staf akademik mempunyai kelayakan Ph.D.



Carta 25 : Bilangan staf akademik mengikut kelulusan akademik.

STAF ANTARABANGSA

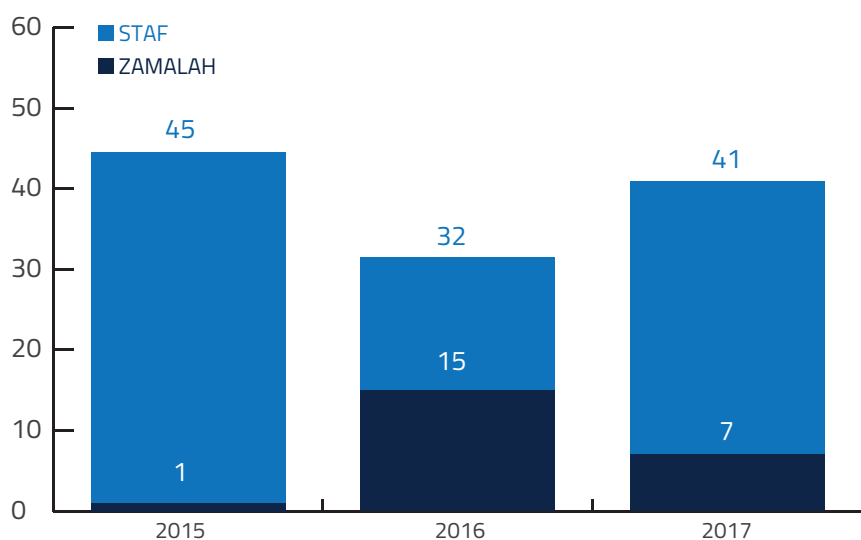
Pada tahun 2017 staf antarabangsa UMK adalah seramai 37 orang bersamaan (8.4%) melebihi sasaran yang ditetapkan iaitu 8%. Pencapaian ini menyamai tahun sebelumnya iaitu tahun 2016. Walau bagaimanapun pencapaian ini sedikit menurun berbanding pencapaian pada tahun 2015 iaitu seramai 43 orang bersamaan dengan 9.4%.



Rajah 1 : Taburan staf antarabangsa mengikut Negara.

PROGRAM CUTI BELAJAR STAF/ SKIM ZAMALAH

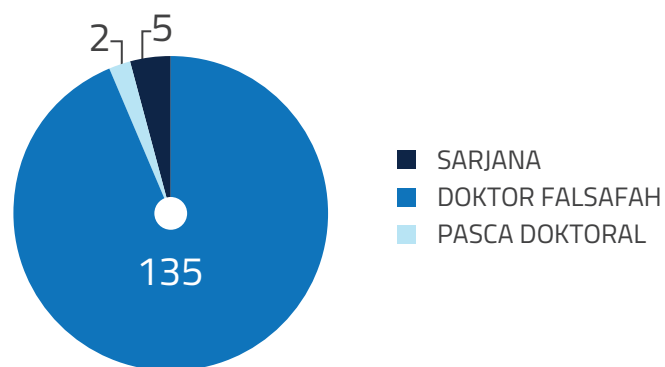
Program Cuti Belajar telah bermula pada 2007 sehingga ke hari ini, manakala Skim Zamalah bermula pada tahun 2015. Carta 25 merupakan data penggunaan kuota dari tahun 2015 sehingga 2017.



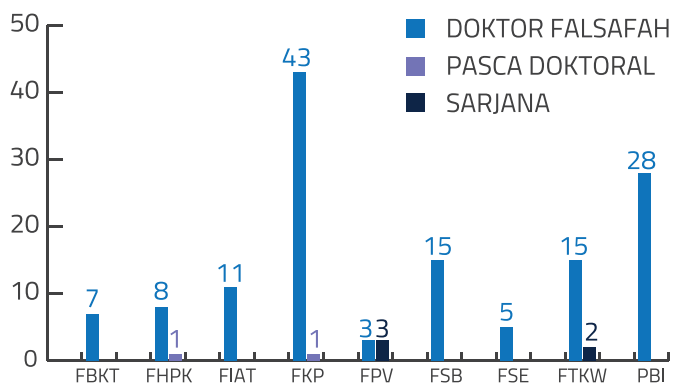
Carta 25 : Data penggunaan kuota dari tahun 2015-2017.

Bagi tahun 2017, pihak Kementerian Pendidikan Tinggi Malaysia (KPT) telah meluluskan 29 kuota Skim Latihan Akademik Bumiputera (SLAB) (Dalam Negara) di peringkat Doktor Falsafah dan dua (2) kuota bagi Pasca Doktoral (Dalam Negara) kepada Universiti Malaysia Kelantan.

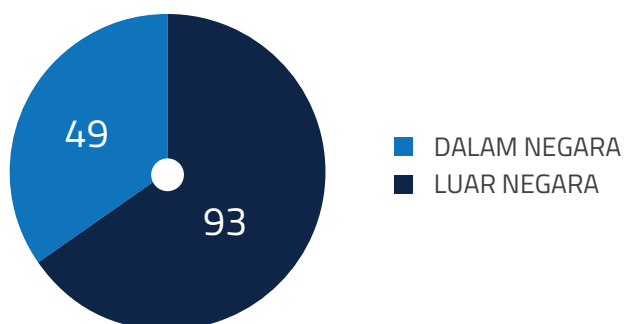
Pada tahun 2017, seramai 142 orang termasuk 119 orang staf dan 23 orang Zamalah UMK telah mengikuti pengajian di peringkat Sarjana dan Doktor Falsafah. Jumlah staf/ Zamalah yang melanjutkan pengajian mengikut peringkat pengajian adalah sepertimana di Carta 26.



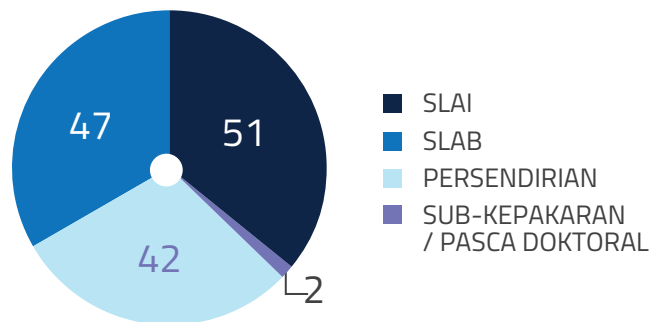
Carta 26 : Bilangan staf/ Zamalah UMK yang sedang melanjutkan pengajian sehingga 31 Disember 2017 mengikut peringkat pengajian.



Carta 27 : Bilangan staf/ Zamalah UMK yang sedang melanjutkan pengajian sehingga 31 Disember 2017 mengikut Fakulti/Pusat.



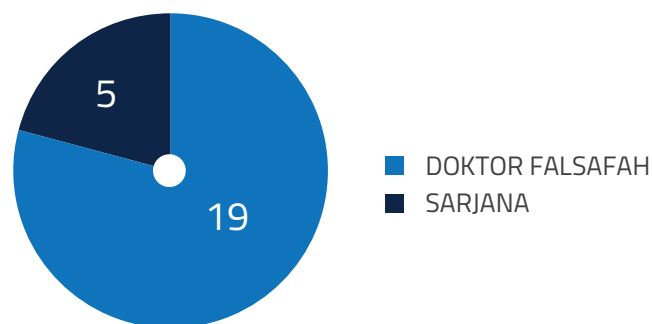
Carta 28 : Bilangan staf/ Zamalah UMK yang sedang melanjutkan pengajian sehingga 31 Disember 2017 dalam dan luar negara.



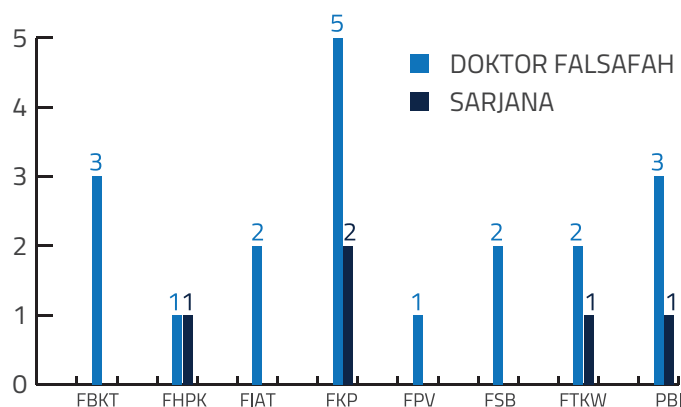
Carta 29 : Bilangan staf/ Zamalah UMK sehingga 31 Disember 2017 mengikut penajaan Skim.

STAF CUTI BELAJAR YANG BERJAYA MENAMATKAN PENGAJIAN

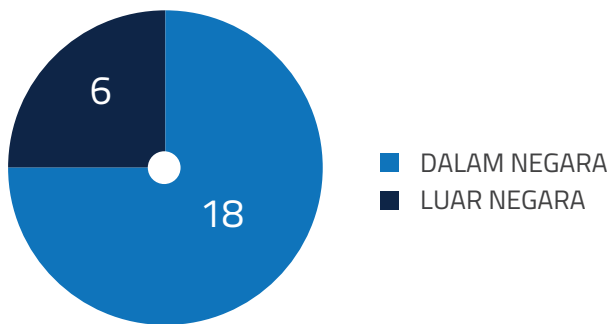
Pada tahun 2017, seramai 24 orang staf UMK yang cuti belajar telah berjaya menamatkan pengajian di peringkat Sarjana dan Doktor Falsafah.



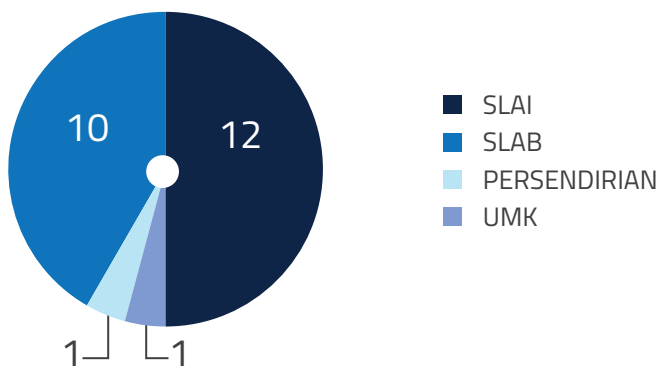
Carta 30 : Bilangan staf UMK yang berjaya menamatkan pengajian pada tahun 2017 mengikut peringkat pengajian.



Carta 31 : Bilangan staf/ Zamalah UMK yang berjaya menamatkan pengajian pada tahun 2017 mengikut Fakulti/Pusat.



Carta 32 : Bilangan staf/ Zamalah UMK yang berjaya menamatkan pengajian pada tahun 2017 dalam dan luar negara.



Carta 33 : Bilangan staf/ Zamalah UMK yang berjaya menamatkan pengajian pada tahun 2017 mengikut penajaan Skim.

CUTI SABATIKAL

Pada tahun 2017, UMK telah meluluskan seorang staf untuk Cuti Sabatikal.

FAKULTI	JAWATAN	LOKASI CUTI SABATIKAL	TEMPOH
FAE	Profesor	Pieter, Uways & Rekan – Ecovis Indonesia	12 bulan

STATISTIK LATIHAN STAF

Pada tahun 2017, UMK telah menerima pakai Surat Pekeliling Perkhidmatan di Universiti Malaysia Kelantan iaitu Penangguhan Penguatkuasaan Pelaksanaan Dasar Berkursus Tujuh (7) Hari Setahun bagi staf UMK. Oleh itu, peratusan staf berstatus tetap dan kontrak/semntara menghadiri latihan pada tahun 2017 adalah masing-masing sebanyak 48.4% dan 32.38%. Pihak Universiti juga sentiasa berusaha serta melaksanakan pelbagai inisiatif dalam memastikan semua staf menghadiri latihan bagi mengekalkan dan meningkatkan kompetensi staf untuk memastikan objektif dan matlamat Universiti tercapai disamping mempunyai staf yang berkemahiran dan berkepakaran dalam bidang tertentu.

KATEGORI STAF	BILANGAN STAF TETAP	MEMENUHI JAM LATIHAN	TIDAK MEMENUHI JAM LATIHAN
TERTINGGI UTAMA/KHAS	21	3	15
PENGURUSAN & PROFESIONAL (AKADEMIK)	325	120	152
PENGURUSAN & PROFESIONAL (PENTADBIRAN)	128	94	31
PELAKSANA	336	175	154
JUMLAH	810	392	352
PERATUS (%)	100%	48.4%	43.46%

Jadual 26 : Statistik staf tetap dan pinjaman memenuhi jam latihan.

KATEGORI STAF	BILANGAN STAF KONTRAK/ SEMENTARA	MEMENUHI JAM LATIHAN	TIDAK MEMENUHI JAM LATIHAN
TERTINGGI UTAMA/KHAS	12	4	7
PENGURUSAN & PROFESIONAL (AKADEMIK)	160	27	77
PENGURUSAN & PROFESIONAL (PENTADBIRAN)	29	13	9
PELAKSANA	219	92	113
JUMLAH	420	136	206
PERATUS (%)	100%	32.38%	49.05%

Jadual 27 : Statistik staf kontrak/semntara memenuhi jam latihan.

PENGURUSAN BAKAT

Pada tahun 2017, Pusat Pengurusan dan Pembangunan Bakat, Pejabat Pendaftar telah menyediakan *Blueprint* Pelan Penggantian dan Dasar Pembangunan Kepimpinan yang telah diluluskan oleh Mesyuarat Majlis Pembangunan Sumber Manusia, UMK. Pelan Penggantian merupakan salah satu fungsi Pusat Bakat iaitu pencarian bakat, pengurusan pencapaian, pengekalan staf dan pengurusan pembangunan kepimpinan. Pembentukan *Blueprint* Pelan Penggantian UMK adalah susur galur dari Agenda PSPTN (Pelan Strategik Pengajian Tinggi Negara): Teras Ke-4 iaitu 'memperkasakan kepimpinan Institusi Pengajian Tinggi (IPT)' dibawah CAP (Projek Agenda Kritikal) Kepimpinan serta Pelan Strategik Kementerian Pengajian Tinggi 2016 – 2020 lonjakan kedua. Manakala, Dasar Pembangunan Kepimpinan UMK disediakan kerana berhubung kait dengan pelan penggantian iaitu universiti perlu mempunyai seseorang pemimpin yang berupaya membawa organisasi mencapai visi dan misi Universiti dan mempunyai kompetensi yang cemerlang.

PENGANUGERAHAN DAN PENGIKTIRAFAN

Pada tahun 2017 pihak universiti telah menganugerahkan Anugerah Perkhidmatan Cemerlang (APC) kepada 103 orang staf berbanding pada tahun 2016 iaitu 101 orang staf. Kategori penganugerahan seperti berikut:

NAMA ANUGERAH	BILANGAN PENERIMA (2015)	BILANGAN PENERIMA (2016)	BILANGAN PENERIMA (2017)
ANUGERAH PERKHIDMATAN CEMERLANG (APC)	97	101	103
ANUGERAH GEMILANG UNIVERSITI (AGU)	54	52	38
ANUGERAH JASA UNIVERSITI (AJU)	-	4	102
ANUGERAH JASA BAKTI (AJB)	4	4	6
ANUGERAH JASA SETIA (AJS)	-	2	2
ANUGERAH KHAS NAIB CANSELOR	1	1	-
ANUGERAH KHAS CUTI BELAJAR	1	-	-
ANUGERAH KUALITI NAIB CANSELOR	-	1	2

Jadual 28 : Senarai anugerah serta bilangan penerima.



PROJEK KUMPULAN INOVATIF DAN KREATIF (KIK) UNIVERSITI

KUMPULAN MEDIXIN

Pelaksanaan Sistem E-Medical – penggunaan sistem bagi pendaftaran staf dan tanggungan semasa mendapatkan rawatan di klinik panel UMK. Sistem E-Medical digunakan oleh kesemua staf UMK dan tanggungan yang berdaftar dengan Pejabat Pendaftar serta 18 Klinik Panel yang berdaftar.

- Johan Konvensyen KIK Dalam Peringkat UMK.
- Penarafan Emas dalam Konvensyen KIK Peringkat UA di UniMAP.
- Anugerah Emas dalam Konvensyen KIK Peringkat Wilayah Anjuran MPC.
- Anugerah Emas dalam Konvensyen KIK Peringkat Kebangsaan Anjuran MPC.
- Terpilih 10 kumpulan terbaik dalam Sektor Badan Berkanun Persekutuan dalam Konvensyen KIK Peringkat Kebangsaan Anjuran MPC.



KUMPULAN ADHOC

Penggunaan Kaca Mata Lukisan – penggunaan kaca mata lukisan bagi membantu pelajar jurusan lukisan FTKW dalam proses Pengajaran dan Pembelajaran.

- Anugerah Inovasi Terbaik dalam Konvensyen KIK Dalam Peringkat UMK.
- Penarafan Perak dalam Konvensyen KIK Peringkat UA di UniMAP.
- Anugerah Emas dalam Konvensyen KIK Peringkat Wilayah Anjuran MPC.
- Anugerah Emas dalam Konvensyen KIK Peringkat Kebangsaan Anjuran MPC.

KUMPULAN ADRENALIN

Pelaksanaan Sistem Pengurusan Bengkel – pelaksanaan sistem pengurusan bengkel secara dalaman yang melibatkan kesemua kenderaan universiti dan dilaksanakan di pejabat PPIA di UMK Bachok. Bengkel tersebut diperluaskan kepada kenderaan staf.

- Naib Johan dalam Konvensyen KIK Dalam Peringkat UMK.
- Penarafan Gangsa dalam Konvensyen KIK Peringkat UA di UniMAP.



KUMPULAN LEGASI 19

Pelaksanaan sistem amaran *Book Drop* – penggunaan sistem amaran bagi *Book Drop* pelajar dan staf di Pejabat Perpustakaan dan pengurusan Ilmu UMK. Sistem ini memudahkan staf Perpustakaan bagi pengambilan buku yang dihantar serta mengurangkan risiko kerosakan buku milik Perpustakaan UMK. Sistem ini diperluaskan kepada 3 perpustakaan di setiap kampus UMK termasuk di Fakulti Perubatan Veterinar UMK.

- Tempat Ketiga dalam Konvensyen KIK Dalam Peringkat UMK.
- Penarafan Gangsa dalam Konvensyen KIK Peringkat UA di UniMAP.

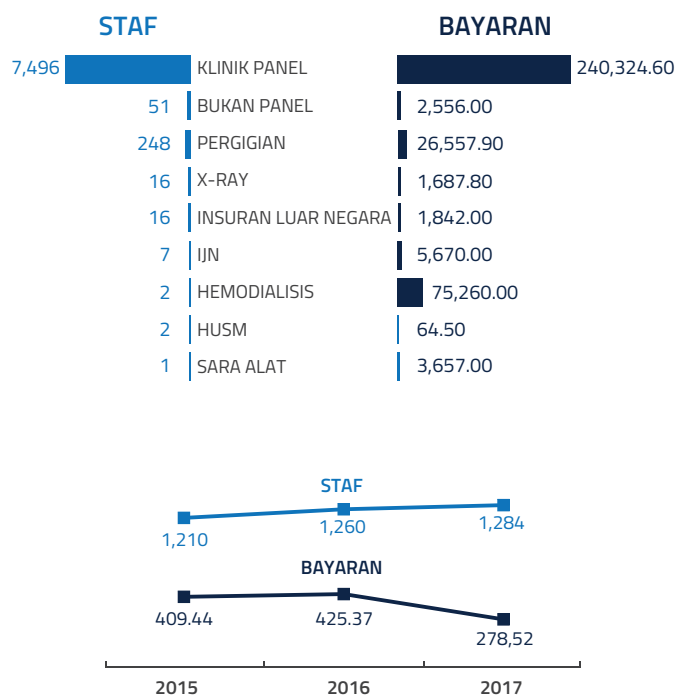


KEBAJIKAN STAF

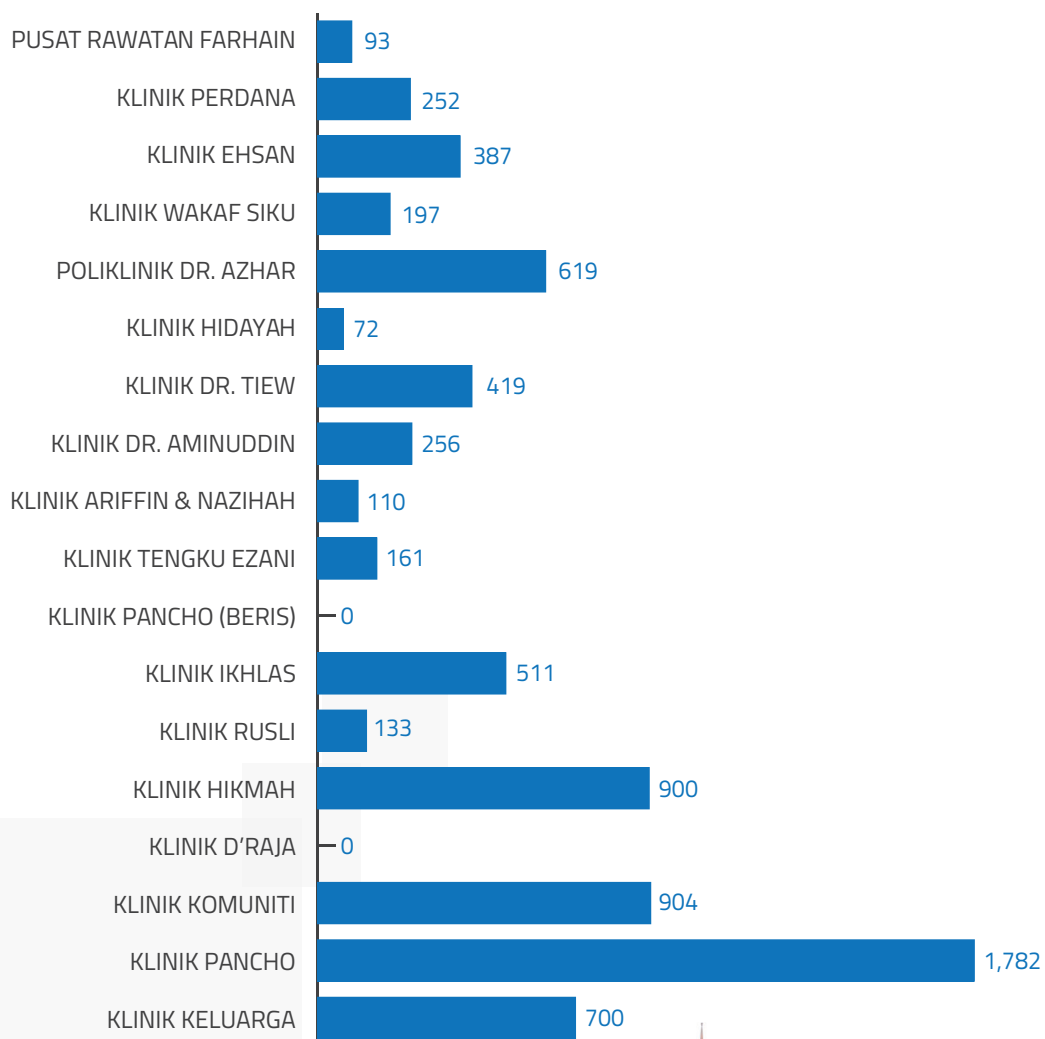
Bagi Tahun 2017, sebanyak RM 357,619.80 dibelanjakan bagi perkhidmatan perubatan dan pengurusan insurans keluar negara bagi lawatan persendirian. Pecahan perbelanjaan adalah seperti berikut;

PERKARA	JUMLAH BAYARAN (RM)
KLINIK PANEL	240,324.60
BUKAN PANEL	2,556.00
PERGIGIAN	26,557.90
X-RAY	1,687.80
INSURAN LUAR NEGARA	1,842.00
IJN	5,670.00
HEMODIALISIS	75,260.00
HUSM	64.50
SARA ALAT	3,657.00
JUMLAH BESAR	357,619.80

PERBANDINGAN PURATA PERBELANJAAN BAGI KEBAJIKAN STAF UMK DENGAN MENGAMBIL KIRA JUMLAH STAF MENGIKUT TAHUN



PECAHAN JUMLAH STAF YANG MENDAPATKAN RAWATAN MENGIKUT KLINIK PANEL



AKADEMIK DAN ANTARABANGSA

PENGAMBILAN PELAJAR BARU PRASISWAZAH (POPULARITI PILIHAN PROGRAM UMK)

Populariti program yang menjadi pilihan calon semasa membuat permohonan UPU Online sentiasa dijadikan sebagai rujukan kepada tahap penerimaan dan minat pelajar terhadap sesebuah program pengajian yang ditawarkan di sesebuah Universiti Awam. Selari dengan perkembangan dan peningkatan bilangan program yang ditawarkan di UMK, terdapat peningkatan dari aspek populariti permohonan ke program-program pengajian yang ditawarkan.



PROGRAM	2015/16	2016/17	2017/18
Ijazah Sarjana Muda Teknologi Kreatif Dengan Kepujian	421	262	397
Ijazah Sarjana Muda Pengajian Warisan Dengan Kepujian	304	390	330
Ijazah Sarjana Muda Keusahawanan (Perdagangan) Dengan Kepujian	175	362	239
Ijazah Sarjana Muda Keusahawanan (Logistik & Perniagaan Pengedaran) Dengan Kepujian	192	402	323
Ijazah Sarjana Muda Keusahawanan (Peruncitan) Dengan Kepujian	119	226	175
Ijazah Sarjana Muda Pentadbiran Perniagaan (Perbankan Dan Kewangan Islam) Dengan Kepujian	380	663	460
Ijazah Sarjana Muda Keusahawanan Dengan Kepujian	0	142	597
Ijazah Sarjana Muda Keusahawanan (Pelancongan) Dengan Kepujian	148	360	281
Ijazah Sarjana Muda Keusahawanan (Hospitaliti) Dengan Kepujian	165	340	289
Ijazah Sarjana Muda Keusahawanan (Keusahawanan Kesihatan) Dengan Kepujian	49	125	101
Ijazah Sarjana Muda Sains Gunaan (Sains Peternakan) Dengan Kepujian	19	60	43
Ijazah Sarjana Muda Sains Gunaan (Agroteknologi) Dengan Kepujian	18	87	49
Ijazah Sarjana Muda Sains Gunaan (Teknologi Pembangunan Produk) Dengan Kepujian	9	10	18
Ijazah Sarjana Muda Sains Gunaan (Jaminan Makanan) Dengan Kepujian	0	39	49
Ijazah Sarjana Muda Sains Gunaan (Geosains) Dengan Kepujian	52	89	54
Ijazah Sarjana Muda Sains Gunaan (Sains Sumber Asli) Dengan Kepujian	18	35	16
Ijazah Sarjana Muda Sains Gunaan (Sains Kelestarian) Dengan Kepujian	0	16	16
Ijazah Sarjana Muda Sains Gunaan (Teknologi Bioindustri) Dengan Kepujian	21	35	29
Ijazah Sarjana Muda Sains Gunaan (Teknologi Bahan) Dengan Kepujian	9	7	16
Ijazah Sarjana Muda Sains Gunaan (Teknologi Sumber Hutan) Dengan Kepujian	0	11	17
Ijazah Sarjana Muda Sains Seni bina Dengan Kepujian	0	259	216
Ijazah Sarjana Muda Seni bina Dalaman Dengan Kepujian	0	240	227
Ijazah Sarjana Muda Seni bina Landskap Dengan Kepujian	0	0	179
Doktor Perubatan Veterinar	330	556	624
JUMLAH	2,429	4,716	4,745

Jadual 29 : Perbandingan populariti jumlah permohonan pilihan pertama hingga empat ke program-program pengajian UMK dari tahun 2015 hingga 2017.

Secara keseluruhan, jumlah permohonan ke 24 program yang ditawarkan di UMK adalah 17,535 menurun 11% daripada sesi sebelumnya yang mencatatkan 19,685 permohonan. Sehingga tarikh tutup permohonan pelajar pada 6 April 2017, sejumlah 95,453 orang calon daripada pelbagai kategori telah membuat permohonan melalui UPU Online.

KATEGORI	JUMLAH
LEPASAN STPM (A & S)	35,904
LEPASAN MATRIKULASI KPM/PASUM/ ASASI UITM	24,500
LEPASAN STAM	3,662
LEPASAN DIPLOMA	31,387
JUMLAH	95,453

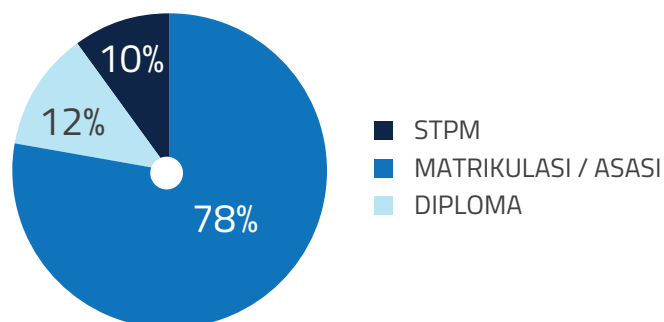
Jadual 30 : Bilangan permohonan mengikut kategori.

PERMOHONAN, PENAWARAN DAN PENDAFTARAN PELAJAR BAHARU

Pada sesi kemasukan 2017/2018 ini, pihak UPU telah menguatkuasakan dasar baharu penawaran dalam pilihan sahaja. Pengenalan dasar baharu ini sekaligus dapat mengurangkan kadar penolakan tawaran yang diterima oleh calon yang menerima tawaran di luar pilihan. Unjuran keseluruhan tempat yang disediakan di 20 Universiti Awam adalah berjumlah 62,777 untuk semua kategori kemasukan dan aliran.

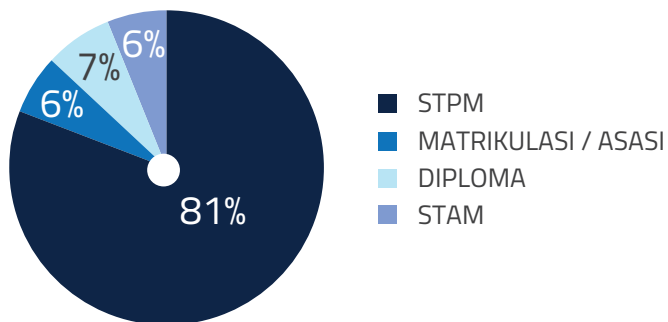
	2017/2018	2016/2017	2015/2016
UNJURAN	2,447	2,471	2,636
PRAJAYA	1,864 (76.2%)	1,786 (72.3%)	1,812 (68.7%)
JUMLAH TAWAR	2,315	2,623	2,802
DAFTAR DARIPADA TAWAR	1,989 (86%)	1,819 (69%)	2,102 (75%)

Jadual 31 : Perbandingan Statistik Unjuran, Prajaya, Penawaran dan Mendaftar Sepanjang Sesi Kemasukan 2015/16 Hingga 2017/18 di UMK.



Carta 34 : Komposisi pelajar mendaftar 2017/2018 bagi aliran sains mengikut kategori kemasukan.





Carta 35 : Komposisi pelajar mendaftar 2017/2018 bagi aliran sastera mengikut kategori kemasukan.

ALIRAN	SAINS	SASTERA	TOTAL
STPM	57	1,172	1,229
MATRIKULASI / ASASI	420	91	511
DIPLOMA / SETARAF	66	105	171
STAM	0	78	78
JUMLAH	541	1,441	1,989

Pelajar lepasan program Matrikulasi/Asasi menjadi penyumbang terbesar kepada calon aliran sains yang mendapat tawaran kemasukan ke program-program pengajian di UMK. Sementara bagi pelajar lepasan Sijil Tinggi Pelajaran Malaysia (STPM) adalah merupakan penyumbang terbesar kepada kemasukan pelajar calon aliran sastera.



PENGAMBILAN PELAJAR BAHARU PASCASISWAZAH

FAKULTI	SARJANA (MOD PENYELIDIKAN)	DOKTOR FALSAFAH	JUMLAH
FBKT	2	3	5
FHPK	2	2	4
FIAT	4	3	7
FKP	6	16	22
FPV	3	0	3
FSB	4	3	7
FTKW	6	7	13
PBI	4	4	8
JUMLAH KESELURUHAN	31	38	69

Jadual 32 : Pengambilan pelajar baharu pascasiswazah sesi akademik 2017/2018.

FAKULTI	2015	2016	2017
FBKT	1	0	5
FHPK	3	10	6
FIAT	15	11	21
FKP	47	58	50
FPV	7	8	7
FSB	4	14	19
FTKW	19	14	19
PBI	10	30	19
JUMLAH	106	145	146

Jadual 33 : Pengambilan pelajar pascasiswazah sesi akademik 2015/2016 hingga 2017/2018.



PROGRAM AKADEMIK PERINGKAT PASCASISWAZAH

Bagi memperkasa dan melonjakkan tahap penyelidikan ke tahap yang lebih tinggi, UMK telah menawarkan 12 Program di peringkat Sarjana dan Kedoktoran secara mod penyelidikan dan satu program Sarjana Pentadbiran Perniagaan secara kerja kursus. Penawaran program pascasiswazah ini menjadikan sejumlah 62 bidang penyelidikan yang ditawarkan semenjak tahun 2008 sehingga 2017. Pada tahun 2017, program pengajian siswazah kekal seperti tahun sebelumnya.

BIL.	PROGRAM	BIDANG KAJIAN	DITAWARKAN OLEH
1.	SARJANA KEUSAHAWANAN/ DOKTOR FALSAFAH	Pengurusan Kewangan Perakaunan Peruncitan Perdagangan Pelancongan Hospitaliti Keusahawanan Kesihatan	FKP <i>Dalam proses penyenaraian rasmi untuk ditawarkan di FHPK</i>
2.	SARJANA SASTERA/ DOKTOR FALSAFAH	Pengajian Warisan Tekstil dan Fesyen Reka bentuk Produk Multimedia Komunikasi Visual	FTKW
3.	SARJANA SASTERA/ DOKTOR FALSAFAH	Pengajian Sejarah dan Peradaban Pembangunan dan Pendidikan Nilai Psikologi Industri Organisasi Agama dan Kontemporari Kerja Sosial	PBI
4.	SARJANA SAINS/ DOKTOR FALSAFAH	Geosains Pengurusan Sumber Asli Sains Kelestarian	FSB
5.	SARJANA SAINS/ DOKTOR FALSAFAH	Patologi Nutrisi Anatomi Mikrobiologi Parasitologi Fisiologi	FPV
6.	SARJANA SAINS/ DOKTOR FALSAFAH	Keusahawanan Teknologi Pertanian Sains Peternakan Teknologi Pembangunan Produk Bioteknologi Pertanian Sains Tumbuhan Teknologi Alam Sekitar	FIAT

Jadual 34 : Program pengajian peringkat pascasiswazah yang ditawarkan oleh UMK pada tahun 2017.

PENGIKTIRAFAN PROGRAM

Pada tahun 2017 juga, kesemua 17 program akademik yang telah matang penawarannya mendapat Akreditasi Penuh daripada pihak Agensi Kelayakan Malaysia (MQA) dan pengiktirafan Jabatan Perkhidmatan Awam (JPA).

FAKULTI	NAMA PROGRAM	TAHUN	MQR	JPA
FTKW	Ijazah Sarjana Muda Teknologi Kreatif dengan Kepujian	2007	/	/
FTKW	Ijazah Sarjana Muda Pengajian Warisan dengan Kepujian	2007	/	/
FIAT	Ijazah Sarjana Muda Sains Gunaan (Agroteknologi) dengan Kepujian	2007	/	/
FKP	Ijazah Sarjana Muda Keusahawanan (Perdagangan) dengan Kepujian	2007	/	/
FHPK	Ijazah Sarjana Muda Keusahawanan (Pelancongan) dengan Kepujian	2008	/	/
FSB	Ijazah Sarjana Muda Sains Gunaan (Sains Sumber Asli) dengan Kepujian	2008	/	/
FIAT	Ijazah Sarjana Muda Sains Gunaan (Sains Peternakan) dengan Kepujian	2008	/	/
FBKT	Ijazah Sarjana Muda Sains Gunaan (Teknologi Bioindustri) dengan Kepujian	2008	/	/
FPV	Doktor Perubatan Veterinar	2009	/	/
FHPK	Ijazah Sarjana Muda Keusahawanan (Hospitaliti) dengan Kepujian	2009	/	/
FHPK	Ijazah Sarjana Muda Keusahawanan (Keusahawanan Kesihatan) dengan Kepujian	2009	/	/
FSB	Ijazah Sarjana Muda Sains Gunaan (Geosains) dengan Kepujian	2009	/	/
FIAT	Ijazah Sarjana Muda Sains Gunaan (Teknologi Pembangunan Produk) dengan Kepujian	2009	/	/
FSB	Ijazah Sarjana Muda Sains Gunaan (Sains Kelestarian) dengan Kepujian	2009	/	<i>Sudah disenaraikan</i>
FKP	Ijazah Sarjana Muda Keusahawanan (Logistik dan Perniagaan Pengedaran) dengan Kepujian	2011	/	/
FKP	Ijazah Sarjana Muda Keusahawanan (Peruncitan) dengan Kepujian	2011	/	/
FKP	Ijazah Sarjana Muda Pentadbiran Perniagaan (Perbankan dan Kewangan Islam) dengan Kepujian	2011	/	/



ENROLMEN PELAJAR

Jumlah enrolmen pelajar sehingga 31 Disember 2017 adalah sebanyak 8,747 pelajar melalui penawaran 24 program akademik pada tahun 2017. Analisis menunjukkan beberapa fakulti mencatatkan penurunan enrolmen berikutan pengstrukturkan semua beberapa fakulti kepada fakulti baharu iaitu Fakulti Hospitaliti Pelancongan dan Kesejahteraan (FHPK) telah mula menguruskan penawaran program daripada FKP iaitu Sarjana Muda Keusahawanan Pelancongan, Hospitaliti dan juga Keusahawanan Kesihatan. Sementara Fakulti Biokejuruteraan dan Teknologi (FBKT) pula mula menawarkan program-program daripada FIAT dan FSB iaitu Sarjana Muda Sains Gunaan Teknologi Bioindustri, Teknologi Bahan dan Teknologi Sumber Hutan.

FAKULTI	ENROLMEN PADA 31 DISEMBER		
	2015	2016	2017
FKP	4,158	2,862	2,836
FTKW	2,464	2,286	2,100
FPV	209	217	223
FIAT	1,164	1,089	755
FSB	1,049	1,008	571
FAE	N/A	44	147
FHPK	N/A	1,747	1,574
FBKT	N/A	N/A	541
JUMLAH	9,044	9,253	8,747

Jadual 36 : Enrolmen pelajar prasiswazah sesi akademik 2010/2011 – 2016/2017.

FAKULTI	SARJANA		DOKTOR FALSAFAH		JUMLAH
	MOD PENYELIDIKAN	MOD KERJA KURSUS	MOD PENYELIDIKAN	MOD KERJA KURSUS	
FBKT	2	-	4	-	6
FHPK	12	-	6	-	18
FIAT	45	-	11	-	56
FKP	45	-	119	-	164
FPV	18	-	2	-	20
FSB	42	-	11	-	53
FTKW	26	-	23	-	49
PBI	29	-	41	-	70
MGSEB	-	163	-	21	184
FAE	-	-	-	-	-
JUMLAH	219	163	217	21	
JUMLAH KESELURUHAN		382		238	620

Jadual 37 : Enrolmen pelajar pascasiswazah.

ENROLMEN PELAJAR ANTARABANGSA

Enrolmen pelajar antarabangsa di UMK sehingga Disember 2017 adalah seramai 48 orang pelajar yang terdiri daripada 12 orang pelajar prasiswazah dan 36 orang pelajar pascasiswazah. Manakala jumlah pelajar antarabangsa yang telah bergraduasi adalah seramai 27 orang pelajar. Pecahan enrolmen pelajar antarabangsa mengikut Fakulti/ Pusat Pengajian adalah seperti berikut

FAKULTI	SARJANA MUDA	MBA	SARJANA	DOKTOR FALSAFAH	JUMLAH
FKP	4	-	-	6	10
FHPK	2	-	1	-	3
FTKW	1	-	2	1	4
FAE	-	-	-	-	-
FPV	2	-	3	-	5
FIAT	-	-	1	4	5
FSB	3	-	-	-	3
FBKT	-	-	-	-	-
MGSEB	-	13	-	-	13
PBI	-	-	-	5	5
JUMLAH	12	13	7	16	48
JUMLAH KESELURUHAN					48

Jadual 38 : Enrolmen pelajar antarabangsa mengikut fakulti/ pusat pengajian sehingga 31 disember 2017.



NEGARA	ENROLMEN	GRADUAN	JUMLAH
BANGLADESH	5	3	8
BRUNEI	1	-	1
CAMBODIA	1	-	1
CHINA	-	1	1
ETHIOPIA	1	-	1
GHANA	1	-	1
INDONESIA	8	1	9
IRAQ	12	21	33
LIBYAN ARAB JAMAHIRYA	2	-	2
NIGERIA	3	-	3
NIGER	1	-	1
PAKISTAN	1	-	1
AFRIKA SELATAN	1	-	1
THAILAND	8	1	9
YEMEN	3	-	3
JUMLAH	48	27	75

Jadual 39 : Statistik keseluruhan pelajar antarabangsa mengikut negara.

PROGRAM MOBILITI PELAJAR ANTARABANGSA

Mobiliti adalah program/aktiviti yang melibatkan pergerakan pelajar dari UMK ke universiti lain atau industri (*outbound mobility*) atau pelajar dari universiti lain ke UMK (*inbound mobility*) di peringkat antarabangsa, secara berkredit atau tidak berkredit bagi tempoh sekurang-kurangnya tujuh (7) hari dan tidak lebih daripada dua belas (12) bulan. Di antara program mobiliti adalah seperti Program Pertukaran Budaya, Program Lawatan Akademik, Program Khidmat Masyarakat, Program Penyelidikan, Program Pertukaran Pelajar, Program Pertukaran Kredit, dan Latihan Industri.

PROGRAM MOBILITI	2016	2017
<i>INBOUND</i>	43	60
<i>OUTBOUND</i>	10	82

Jadual 40 : Perbandingan bilangan pelajar yang terlibat di bawah program mobiliti (*inbound* dan *outbound*) bagi tahun 2016 dan 2017.

KONVOKESYEN DAN PENGANUGERAHAN PELAJAR

Istiadat Konvokesyen Ketujuh UMK telah diadakan pada 9 -12 Oktober 2017 bertempat di Dewan Keusahawanan, UMK Kampus Kota. Istiadat Konvokesyen tersebut telah disempurnakan oleh Yang Teramat Mulia Tuanku Canselor. Pada Istiadat Konvokesyen Ketujuh berkenaan, seramai 2,306 graduan peringkat prasiswazah dan 161 graduan peringkat pascasiswazah telah menerima ijazah dalam bidang masing-masing.

FAKULTI	TAHUN		
	2015	2016	2017
FKP	410	644	758
FHPK	-	-	438
FPV	31	41	38
FTKW	249	433	521
FIAT	173	318	284
FSB	118	239	267
JUMLAH	981	1,675	2306

Jadual 41 : Statistik graduan bagi prasiswazah 2015-2017.

BIDANG PENGAJIAN	2016	2017
SARJANA MUDA	81%	84%
SARJANA	19.5%	22.7%
PHD	0%	9.1%

Jadual 42 : Peratus pelajar yang berjaya menamatkan pengajian dalam masa yang ditetapkan (IGOT) bagi prasiswazah dan pascasiswazah .

BIDANG PENGAJIAN	2016	2017
SARJANA MUDA	12%	9%
SARJANA	30.3%	16.8%
PHD	71.4%	57.1%

Jadual 43 : Peratusan kadar keciciran (*attrition rate*) bagi prasiswazah dan pascasiswazah.

FAKULTI	TAHUN		
	2015	2016	2017
FKP	5	7	9
FTKW	3	2	6
FPV	1	3	6
FIAT	6	8	6
FSB	3	3	2
PBI	4	5	2
MGSEB	59	63	125
JUMLAH	81	91	156

Jadual 44 : Statistik graduan bagi pascasiswazah 2015-2017.

PENGANUGERAHAN IJAZAH KEHORMAT, PROFESOR EMERITUS DAN IJAZAH DOKTOR FALSAFAH

Pada Istiadat Konvokesyen UMK yang Ketujuh, UMK telah menyampaikan satu (1) anugerah Profesor Emeritus dan satu (1) anugerah Ijazah Kehormat Doktor Falsafah. Manakala 25 orang telah dianugerahkan Ijazah Doktor Falsafah.

FAKULTI	NAMA PENERIMA	ANUGERAH	TAHUN
FSB	Y.A.Bhg. Tun Jeanne binti Abdullah	Penerima Ijazah Kehormat Doktor Falsafah (Sains Kelestarian)	2017
FBKT	Y.Bhg. Prof. Emeritus Dato' Ir. Dr. Zainai bin Mohamed	Profesor Emeritus	2017

Jadual 45 : Senarai penerima ijazah kehormat 2017.

PERUNDANGAN DAN GOVERNANS

Universiti Malaysia Kelantan telah mengorak langkah untuk menjalin hubungan bilateral bagi menjayakan hasrat Universiti dalam rangka kerjasama terutamanya dalam bidang akademik, penyelidikan dan kerjasama strategik dalam aspek pendidikan. Sepanjang tahun 2017, tiga (3) surat niat dan enam (6) memorandum persefahaman telah ditandatangani.

Disamping itu, Universiti Malaysia Kelantan juga turut menandatangani dua puluh dua (22) perjanjian yang melibatkan pelbagai bentuk perjanjian termasuk pelaksanaan program, akademik, penyewaan, pembekalan peralatan dan perkhidmatan bagi mempertingkatkan peranan Universiti sebagai pembekal pendidikan tinggi negara.

Jadual di bawah adalah perincian bagi Surat Niat, Memorandum Persefahaman dan Perjanjian yang telah dijayakan oleh Universiti dengan institusi/ agensi/ industri.

SURAT NIAT

NEGARA	NAMA INSTITUSI/ AGENSI/ INDUSTRI	BIDANG KERJASAMA / TEMPOH	PUSAT TANGGUNGJAWAB
INDONESIA	The University of Bengkulu	Menjalinkan kerjasama dalam bidang akademik dan penyelidikan Tarikh mula : 02 April 2017 (6 bulan)	Pejabat Timbalan Naib Canselor (Penyelidikan dan Inovasi)
MALAYSIA	De' Viana Hotel & Apartment	Menjalinkan kerjasama dalam bidang akademik dan penyelidikan Tarikh mula : 19 Julai 2017 (tiada tempoh)	Fakulti Keusahawanan dan Perniagaan
MALAYSIA	Almacrest International College	Menjalinkan kerjasama dalam bidang akademik dan penyelidikan Tarikh mula : 23 Oktober 2017 (tiada tempoh)	Pusat Pendidikan Luar UMK



MEMORANDUM PERSEFAHAMAN

NEGARA	NAMA INSTITUSI/ AGENSI/ INDUSTRI	BIDANG KERJASAMA / TEMPOH	PUSAT TANGGUNGJAWAB
MALAYSIA	Malaysia Rail Link Sdn. Bhd. dan China Communication Construction Company (M) Sdn. Bhd.	Menjalinkan kerjasama dalam bidang akademik dan penyelidikan Tarikh mula : 14 Jun 2017 Tarikh tamat : 13 Jun 2022 (5 tahun)	Fakulti Teknologi Kreatif dan Warisan
MALAYSIA	Universiti Sains Malaysia	Menjalinkan kerjasama untuk mempromosikan, mewujudkan dan membangunkan program penyelidikan, pendidikan dan latihan untuk mewujudkan satu platform untuk bekerjasama dalam program penglibatan komuniti Tarikh mula : 21 Ogos 2017 Tarikh tamat : 20 Ogos 2020 (3 tahun)	Pejabat Timbalan Naib Canselor (Penyelidikan dan Inovasi)
MALAYSIA	QSR Brands (M) Holdings Berhad	Menjalinkan kerjasama dalam bidang akademik dan penyelidikan Tarikh mula : 25 September 2017 Tarikh tamat : 24 September 2024 (7 tahun)	Fakulti Hospitaliti, Pelancongan dan Kesejahteraan
INDONESIA	Universitas Andalas	Menjalinkan kerjasama dalam bidang perniagaan, keusahawanan perakaunan dan ekonomi Tarikh mula : 25 September 2017 Tarikh tamat : 24 September 2024 (7 tahun)	Fakulti Keusahawanan dan Perniagaan
MALAYSIA	Kementerian Belia dan Sukan	Menjalinkan kerjasama dalam pelaksanaan Program peningkatan dan pemerksaan Keusahawanan dan Keusahawan Sosial Tarikh mula : 13 Disember 2017 Tarikh tamat : 12 Disember 2020 (3 tahun)	Pejabat Timbalan Naib Canselor (Penyelidikan dan Inovasi)
INDONESIA	Universitas Gadjah Mada	Menjalinkan kerjasama dalam bidang akademik dan penyelidikan Tarikh mula : 21 Disember 2017 Tarikh tamat : 20 Disember 2020 (3 tahun)	Fakulti Sains Bumi



PERJANJIAN

NEGARA	NAMA INSTITUSI/ AGENSI/ INDUSTRI	BIDANG KERJASAMA / TEMPOH	PUSAT TANGGUNGJAWAB
MALAYSIA	Syarikat W.A.M Family Sdn. Bhd. (No. Pendaftaran Syarikat : 355726-K)	Perjanjian Sewaan Perkhidmatan Pengangkutan Bas Pelajar Tarikh mula : 01 Januari 2016 Tarikh tamat : 31 Disember 2017 (2 tahun)	Pejabat Pengurusan Infrastruktur dan Aset
MALAYSIA	Bank Islam Malaysia Berhad (No. Pendaftaran Syarikat : 98127-X)	Perjanjian Sewaan Ruang Mesin Automated Teller Machine (ATM) – Kampus Bachok Tarikh mula : 01 Julai 2016 sehingga 30 Jun 2018 (2 tahun)	Pejabat Pengurusan Infrastruktur dan Aset
MALAYSIA	Bank Islam Malaysia Berhad (No. Pendaftaran Syarikat : 98127-X)	Perjanjian Sewaan Ruang Mesin Automated Teller Machine (ATM) – Kampus Jeli Tarikh mula : 01 Julai 2016 Tarikh tamat : 30 Jun 2018 (2 tahun)	Pejabat Pengurusan Infrastruktur dan Aset
MALAYSIA	Malaysian Technology Consultants Sdn. Bhd. (No. Pendaftaran Syarikat : 277710-K)	Perjanjian Tambahan Bagi Melaksanakan Program UMK-MTDC Symbiosis Tarikh mula : 03 Ogos 2016 Tarikh tamat : 02 Ogos 2017 (1 tahun)	Pejabat Timbalan Naib Canselor (Penyelidikan dan Inovasi)
MALAYSIA	Universiti Malaya	Agreement on the Teaching of Mandarin Course in Universiti Malaysia Kelantan Tarikh mula : 01 September 2016 Tarikh tamat : 31 Ogos 2019 (3 tahun)	Pusat Pengajian Bahasa dan Pembangunan Insaniah
MALAYSIA	Advance Combination (M) Sdn. Bhd. (No. Pendaftaran Syarikat : 520340-V)	Perjanjian Penyewaan Mesin Fotokopi Tarikh mula : 01 Oktober 2016 Tarikh tamat : 31 Disember 2019 (3 tahun)	Pejabat Bendahari
AUSTRIA	Universitat Wien	Partnership Agreement - MEDLIT - International Media Studies : Media Literacy As A Media Competence Program for Social Change Tarikh mula : 04 November 2016 Tarikh tamat : 03 November 2021 (5 tahun)	Pejabat Timbalan Naib Canselor (Penyelidikan dan Inovasi)
MALAYSIA	Technology Park Malaysia Corporation Sdn. Bhd. (No. Pendaftaran Syarikat : 377141-T)	Perjanjian Pembaharuan Sewaan Premis Lot 1-3, Enterprise 2, Technology Park Malaysia, Bukit Jalil Tarikh mula : 01 Januari 2017 Tarikh tamat : 31 Disember 2017 (1 tahun)	Pejabat Pengurusan Infrastruktur dan Aset
MALAYSIA	Strategic Alliance Sdn. Bhd. (No. Pendaftaran Syarikat : 866496-K)	Perjanjian bagi Sebut Harga Membekal, Memasang, Mengujilari dan Mentauliah Peralatan dan Sistem IPBX di Universiti Malaysia Kelantan Tarikh mula : 02 Januari 2017 Tarikh tamat : 31 Disember 2019 (3 tahun)	Pusat Komputeran dan Informatik

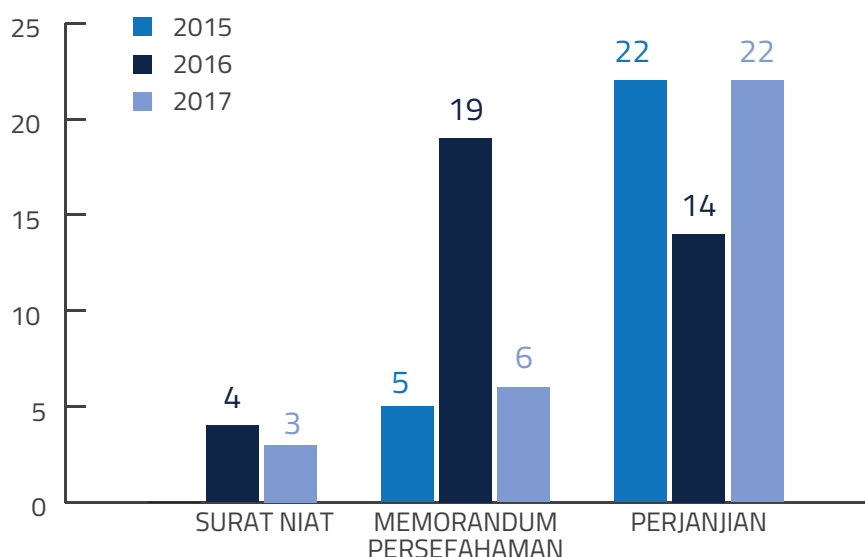
NEGARA	NAMA INSTITUSI/ AGENSI/ INDUSTRI	BIDANG KERJASAMA / TEMPQH	PUSAT TANGGUNGJAWAB
MALAYSIA	Telekom Malaysia Berhad (No. Pendaftaran Syarikat : 128740-P)	Perjanjian Perkhidmatan 350 MBPS TM Direct Service untuk Universiti Malaysia Kelantan, Kampus Bachok Tarikh mula : 09 Januari 2017 (tiada tempoh khusus - sehingga ditamatkan oleh mana-mana pihak)	Pusat Komputeran dan Informatik
MALAYSIA	Strategic Alliance Sdn. Bhd. (No. Pendaftaran Syarikat : 866496-K)	Perjanjian bagi Sebut Harga Membekal, Menghantar, Memasang, Mengujilari dan Mentaulliah Penaiktarafan Server Virtualization bagi Komputeran dan Informatik, Universiti Malaysia Kelantan Tarikh mula : 15 Januari 2017 Tarikh tamat : 18 Februari 2018 (1 tahun)	Pusat Komputeran dan Informatik
MALAYSIA	Malaysian Financial Planning Council	Education Provider Agreement Tarikh mula : 18 Januari 2017 Tarikh tamat : 17 Januari 2022 (5 tahun)	Global Entrepreneurship Research and Innovation Centre (GERIC)
MALAYSIA	IBFIM (No. Pendaftaran Syarikat : 763075-W)	Agreement to promote cooperation in the areas of education and training Tarikh mula : 25 April 2017 Tarikh tamat : 24 April 2022 (5 tahun)	Fakulti Keusahawanan dan Perniagaan
MALAYSIA	A Iftitah Enterprise (No. Pendaftaran Perniagaan : KT0275109-U)	Perjanjian Sewaan Kafeteria di Kafeteria IBS Universiti Malaysia Kelantan, Kampus Jeli Tarikh mula : 01 Mei 2017 Tarikh tamat : 30 April 2018 (1 tahun)	Pejabat Pengurusan Infrastruktur dan Aset
MALAYSIA	Noranura Enterprise (No. Pendaftaran Perniagaan : KT0400751-T)	Perjanjian Sewaan Kafeteria di Kafeteria IBS Universiti Malaysia Kelantan, Kampus Jeli Tarikh mula : 14 Mei 2017 Tarikh tamat : 13 Mei 2018 (1 tahun)	Pejabat Pengurusan Infrastruktur dan Aset
MALAYSIA	Distinct Legacy Sdn. Bhd. (No. Pendaftaran Syarikat : 986268-D)	Perjanjian Kerjasama Dalam Bidang Akademik dan Keusahawanan Tarikh mula : 24 Julai 2017 Tarikh tamat : 23 Julai 2020 (3 tahun)	Pejabat Timbalan Naib Canselor (Penyelidikan dan Inovasi)
MALAYSIA	Puncak Bumi Utama Sdn. Bhd. (No. Pendaftaran Syarikat : 561684-P)	Perjanjian Perkhidmatan Pembekalan, Penghantaran, Pemasangan, Penyusunan dan Penyelenggaraan Perabot Secara Sewaan di Kolej Kediaman Pelajar, Universiti Malaysia Kelantan, Kampus Jeli Tarikh mula : 01 September 2017 Tarikh tamat : 28 Februari 2019 (1 tahun dan 6 bulan)	Pejabat Hal Ehwal Pelajar

MALAYSIA	Institute of Technology Petronas Sdn. Bhd. (No. Pendaftaran Syarikat : 352875-U)	Agreement for Postgraduate Research Attachment Tarikh mula : 07 September 2017 Tarikh tamat : 06 September 2020 (3 tahun)	Fakulti Sains Bumi
MALAYSIA	Malaysia Digital Economy Corporation Sdn. Bhd. (No. Pendaftaran Syarikat : 389346-D)	Perjanjian Kerjasama Dalam Program e-USahawan Tarikh mula : 15 Oktober 2017 Tarikh tamat : 31 Disember 2018 (1 tahun 2 bulan dan 17 hari)	Institut Perusahaan Kecil dan Sederhana
MALAYSIA	Small and Medium Enterprises Corporation Malaysia	Agreement on SME-University Internship Programme Tarikh mula : 13 November 2017 Tarikh tamat : 12 November 2018 (1 tahun)	Institut Perusahaan Kecil dan Sederhana
MALAYSIA	i. Small and Medium Enterprises Corporation Malaysia; dan ii. Pembangunan Sumber Manusia Berhad (No. Pendaftaran Syarikat : 545143-D)	Agreement on the Implementation of SME@ University Programme (SME@UMK) Tarikh mula : 22 November 2017 Tarikh tamat : 21 November 2018 (1 tahun)	Institut Perusahaan Kecil dan Sederhana
MALAYSIA	Credit Guarantee Corporation Malaysia Berhad (No. Pendaftaran Syarikat : 12441-M)	Agreement for CGC'S Campus Ambassador Program Tarikh mula : 18 Disember 2017 Tarikh tamat : 17 Disember 2018 (1 tahun)	Pejabat Timbalan Naib Canselor (Penyelidikan dan Inovasi)



PERATURAN UNIVERSITI

Bahagian Perundangan dan Governans terlibat dalam penggubalan statut, kaedah, peraturan, polisi dan dokumen lain untuk UMK. Ianya perlu disediakan mengikut peruntukan undang-undang yang berkaitan bagi mematuhi skop dan bidang kuasa yang diperuntukkan oleh Perlembagaan Universiti Malaysia Kelantan [P.U (A) 462] dan peraturan lain yang berkaitan demi mencapai visi dan misi Universiti.



Perbandingan bilangan surat niat, memorandum persefahaman dan perjanjian pada tahun 2015 sehingga 2017.



Memorandum Persefahaman ini adalah untuk merealisasikan kerjasama industri dan pihak akademik untuk program Latihan Kemahiran Industri ECRL. Kerjasama ini termasuklah dengan Universiti Malaysia Pahang, Universiti Malaysia Terengganu, Universiti Malaysia Kelantan, Universiti Teknologi Mara, Universiti Tun Hussein Onn, Universiti Teknologi Melaka, Universiti Malaysia Perlis, Universiti Malaysia Kuala Lumpur, GIATMARA & IKBN dan juga CIDB sebagai rakan usaha sama dan rakan-rakan strategik program Latihan Kemahiran Industri ECRL pada 14 Jun 2017.



Surat Niat ditandatangani oleh Naib Canselor UMK, Y.Bhg. Prof. Dato' Dr. Mortaza bin Mohamed manakala pihak De' Viana Hotel & Apartment diwakili oleh Ketua Pegawai Eksekutifnya, Y.Bhg. Cik Norhayati binti Ghazali. Majlis menandatangani Surat Niat ini disaksikan oleh Dekan FHPK, Y.Bhg. Prof. Madya Dr. Ghazali bin Ahmad di Bilik Mesyuarat Eksekutif, UMK Kampus Kota, Pengkalan Chepa, Kelantan pada 19 Julai 2017.



Universiti Malaysia Kelantan menandatangani Memorandum Persefahaman dengan QSR Brands (M) Holdings Bhd. bagi penawaran program Ijazah Sarjana Muda Pengurusan Restoran, Fakulti Hospitaliti Pelancongan dan Kesejahteraan di UMK. Majlis menandatangani Memorandum Persefahaman itu disempurnakan oleh Naib Canselor UMK, Y.Bhg. Prof. Dato' Dr. Mortaza bin Mohamed dan Pengarah Urusan QSR Brands, Y.Bhg. Dato' Mohamed Azahari bin Kamil pada 25 September 2017.




UMK menandatangani Perjanjian dengan Distinct Legacy Sdn. Bhd. bagi melaksanakan pelbagai program kerjasama melibatkan pelbagai bidang akademik dan keusahawanan. Majlis memeterai perjanjian ini ditandatangani oleh Timbalan Naib Canselor (Penyelidikan dan Inovasi) UMK, Y.Bhg. Prof. Dato' Dr. Ibrahim bin Che Omar manakala Distinct Legacy Sdn. Bhd., diwakili oleh Pengarah Urusan Kumpulan DLSB, Y.Bhg. Dato' Dr. Ahmad Ramzi bin Mohamad Zubir pada 24 Julai 2017.



UMK telah menandatangani Memorandum Persefahaman dengan Kementerian Belia dan Sukan Malaysia (KBS) untuk pelaksanaan program peningkatan dan pemerkasaan Keusahawanan serta Keusahawanan Sosial bagi meningkatkan kebolehpasaran graduan di kalangan belia di negara ini. Majlis menandatangani Memorandum Persefahaman ini telah disempurnakan oleh Ketua Setiausaha (KBS), Y.Bhg. Dato' Lokman Hakim Ali dan Ketua Pengarah Bahagian Pembangunan Kemahiran Belia KBS, Y.Bhg. Dr. Hajah Wasitah binti Hj. Mohd Yusof manakala UMK diwakili oleh Timbalan Naib Canselor (Penyelidikan dan Inovasi), Y.Bhg. Prof. Dato' Hj. Ibrahim bin Che Omar dan Pegawai Undang-Undang UMK, Y.Brs. Nor Azli bin Ahamed. Kerjasama strategik itu turut disaksikan oleh Menteri Belia dan Sukan Malaysia, Y.B. Brig. Jen. Khairy bin Jamaluddin bersempena Majlis Menandatangani MoU antara KBS dengan Industri dan universiti serta Majlis Pelancaran Kick-Off Kafe Austisme@ KBS, di Galeri KBS, Putrajaya, pada 13 Disember 2017.



Bengkel Pemurnian Statut-Statut Universiti Malaysia Kelantan anjuran Kementerian Pendidikan Tinggi (KPT) pada 17 dan 18 Ogos 2017 di Hotel Tanjung, Kuala Terengganu, Terengganu bagi memurnikan Statut-Statut Universiti Malaysia Kelantan sebelum dikemukakan kepada Kementerian Pendidikan Tinggi dan Jabatan Peguam Negara untuk semakan dan pewartaan.



PEMBANGUNAN EKOSISTEM KEUSAHAWANAN

PENUBUHAN SYARIKAT SISWA UNIVERSITI (SSU)



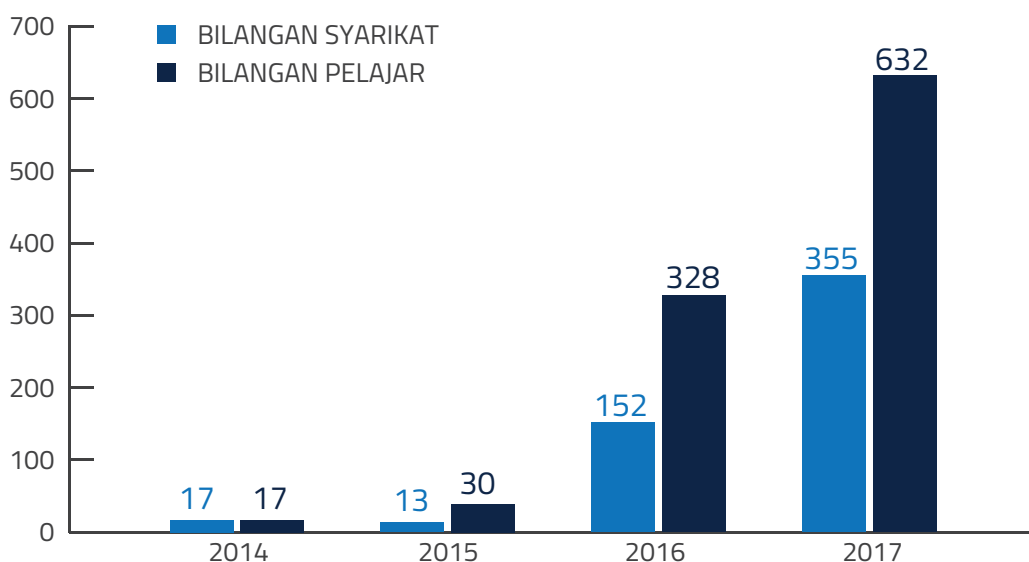
Sepanjang tahun 2017, peningkatan penglibatan pelajar dalam perniagaan semasa dalam pengajian semakin meningkat. Dorongan kerajaan melalui pemberian inisiatif pendaftaran perniagaan secara percuma melalui skim 1Pelajar 1Perniagaan telah menarik minat pelajar untuk menjalankan perniagaan. Universiti juga telah meneruskan galakan kepada pelajar dengan memberi latihan berkaitan keusahawanan, pemberian pinjaman melalui Skim Pinjaman Mikro sehingga nilai maksimum RM5,000, sewaan kiosk usahawan muda dan pelbagai program yang berinspirasi bagi mendorong pelajar terlibat dengan keusahawanan.

FAKULTI	BIL. SSU	BIL. PELAJAR	TAHUN PENGAJIAN	JANTINA	KAUM	PURATA KEUNTUNGAN KASAR/ SEBULAN
FKP	134	108	Tahun 1: 107 orang	Lelaki: 148 orang	Melayu: 559 orang	RM500.00 – RM5,000.00 sebulan/ syarikat
FTKW	79	98				
FSB	12	56	Tahun 2: 212 orang	Perempuan: 484 orang	Cina: 58 orang	
FIAT	58	111	Tahun 3: 262 orang		India: 15 orang	
FPV	3	25				
FHPK	69	234	Tahun 4: 36 orang Tahun 5: 15 orang			
JUMLAH KESELURUHAN	355	632	632	632	632	

Statistik syarikat siswa universiti yang berdaftar tahun 2017.

JENIS PERNIAGAAN	JUMLAH SYARIKAT
Pakaian dan Kasut	30
Makanan dan Minuman (kerepek, burger, produk berasaskan pertanian kambing bakar, kek, kuih, sejuk beku, <i>sweetcorn</i>)	75
Bahan Bacaan dan Alat tulis	17
Produk kesihatan dan kecantikan	8
Perkhidmatan (servis komputer, <i>aroma therapy lamp</i> , <i>event management</i> , bas catar, mesin, <i>vendin machine</i> , <i>travel agent</i> , air osmosis, hotel kucing)	140
Pertanian dan Penternakan (madu kelulut, benih pisang, buah, bunga, makanan ikan, arnab, ayam kampung, burung puyuh)	25
Peruncitan	33
Sabun sona/ sabun pencuci	1
Cenderahati	5
Alat Komunikasi	21
	355

Senarai jenis perniagaan Syarikat Siswa Universiti.



Peningkatan penglibatan pelajar dalam perniagaan dapat dilihat melalui graf perbandingan penubuhan syarikat pelajar dari tahun 2014-2017.

Graf menunjukkan pada tahun 2017 sebanyak 355 syarikat pelajar telah berjaya ditubuhkan dengan penglibatan pelajar seramai 632 orang berbanding tahun 2016 iaitu 152 syarikat pelajar dengan penglibatan seramai 328 orang pelajar.

PROGRAM DAN AKTIVITI KEUSAHAWANAN UMK TAHUN 2017

Sepanjang tahun 2017, pelbagai aktiviti keusahawanan telah dianjurkan oleh Universiti Malaysia Kelantan (UMK) untuk memupuk serta mengukuhkan lagi minat pelajar terhadap keusahawanan. Pendedahan dan latihan dalam setiap program yang dilaksanakan turut diterapkan dengan nilai-nilai dan kemahiran keusahawanan yang merangkumi aspek kepimpinan, inovasi, kreativiti, berdaya saing, berdikari, mengambil risiko terkira (*calculated risk*) dan kebolehan untuk mengenal pasti dan membuka peluang (*opportunity identification and creation*).

Senarai Aktiviti Keusahawanan Universiti bagi Tahun 2017.




Entrepreneur Development Training (PI1M Kuala Lumpur) Entrepreneurship Series 1

Tarikh : 23 Januari 2017



Entrepreneurship Training Series 4 for Kelantan 1 Malaysia Internet Center (Assistant Manager)

Tarikh : 12 Februari 2017



Students' Entreprises Activities in Conjunction of National Higher Education Carnival (KPTN) 2017 Negeri Kelantan – Zon Timur

Tempat : Aeon Mall, Kota Bharu

Tarikh : 11 & 12 Februari 2017



Cheque Hand Over Ceremony for Endowment Entrepreneur Development Programme

Tempat : Experimental Hall, UMK Pengkalan Chepa

Tarikh : 13 Februari 2017



Finance for Non Financial Manager Workshop
 Tempat : ISME Office
 Tarikh : 15 Februari 2017



Entrepreneur Of The Month (EOTM)
 Tempat : Dewan Keusahawanan, Kampus Kota
 Tarikh : 22 Mac 2017



Creating Poster, Flyer & Banner Workshop
 Tempat : ISME Office
 Tarikh : 21 Februari 2017



CIMB Best
 Tempat : Menara CIMB, Kuala Lumpur
 Tarikh : 29 Mac 2017



Company Financial and Account Management Workshop
 Tempat : Permai Beach Resort, Bachok
 Tarikh : 17 & 18 Mac 2017



From Zero to Hero' Motivation Seminar for Entrepreneurs
 Tempat : Dewan Keusahawanan, UMK
 Tarikh : 09 April 2017



Endowment Entrepreneur Development Programme – Entrepreneur Motivation
 Tempat : Malaysian Graduate School of Entrepreneurship Business (MGSEB)
 Tarikh : 20 April 2017



Prof. Dr. Nik Maheran Nik Muhammad as a presenter in Chairman Lecture Series 2017
 Tempat: UMK, City Campus
 Tarikh : 4 Mei 2017



Young Preneur Boot Camp Siri 3, 2017
 Tempat : Tanjung Demong Beach Resort, Bukit Kluang, Terengganu
 Tarikh : 20 - 22 April 2017



Endowment Entrepreneur Development Programme – Marketing Strategy
 Tempat : Malaysian Graduate School of Entrepreneurship Business (MGSEB)
 Tarikh : 18 Mei 2017



Siswapreneur@PPRN
 Tempat : Bilik Kuliah B101D
 Tarikh : 27 - 29 April 2017



2017 Endowment Entrepreneur Development Programme – Business Planning
 Tempat : Meeting Room, Centre of Postgraduate Study Office, Universiti Malaysia Kelantan
 Tarikh : 15 Jun 2017



Endowment Entrepreneur Development Programme – Financial Planning
 Tempat : Language Lab 2, Universiti Malaysia Kelantan
 Tarikh : 6 Julai 2017



Effective Financial Management For Entrepreneur Workshop
 Tempat : ISME Office
 Tarikh : 27 Julai 2017



Endowment Entrepreneur Development Programme – Business Launching Strategy
 Tempat : Language Lab 2, Universiti Malaysia Kelantan
 Tarikh : 27 Julai 2017



Lady Boss 101 Seminar: How to Be an Influential Leader
 Tempat : Dewan Keusahawanan, UMK
 Tarikh : 30 Ogos 2017



Workshop for Entrepreneurial Development Endowment Programme 2017- Innovation Management
 Tempat : Language Lab 2, University Malaysia Kelantan
 Tarikh : 24 Ogos 2017



Students Involvement in Entrepreneurial Programme at Kampung Kota Pengkalan Datu Floating Market 2017
 Tempat : Pasar Terapung Kg Kota Pengkalan Datu
 Tarikh : 9 September 2017



Varsity Entrepreneurship Skills and Talents (VEST) – First Phase
 Tempat : Dewan Eksperimental UMK Kampus Kota
 Tarikh : 15 - 17 September 2017



Business Pitching Competition for SSU Student Entrepreneurs
 Tempat : Bilik Mesyuarat UMKEI
 Tarikh : 3 Oktober 2017



Siswapreneur Showcase Siri 4/ 2017
 Tempat : Mydin Mall Bukit Mertajam Pulau Pinang
 Tarikh : 15 - 17 September 2017



SSU Students Meeting with UMKEI
 Tempat : Bilik Mesyuarat Lembaga Senat
 Tarikh : 4 Oktober 2017



Varsity Entrepreneurship Skills and Talents (VEST) – Second Phase
 Tempat : Kolej Universiti Islam Antarabangsa Selangor (KUIS)
 Tarikh : 20 - 24 September 2017



Malaysian Global Innovation and Creativity Centre (MaGIC) Academy Symposium Career Fair & Workshop
 Tempat : MaGIC, Block 3730, Persiaran Apec, 63000 Cyberjaya.
 Tarikh : 7 Oktober 2017



Briefing on New Companies Act
Tempat : MGSEB Room
Tarikh : 16 Oktober 2017



SPARK @ Pantai Timur 2017 by MaGIC
Tempat : Dewan Sultan Mizan, UMT
Tarikh : 23 Oktober 2017



Corporate Directors Training Programme (CDTP) Series III
Tempat : Hotel Holiday Villa, Kota Bharu
Tarikh : 16 - 17 Oktober 2017



PPRN briefing and workshop with entrepreneurs
Tempat : UMK Kampus Jeli
Tarikh : 25 Oktober 2017



Entrepreneurs Community (Coca- ColaKU) via KPDNKK
Tempat : Dewan Keusahawanan UMK
Tarikh : 22 Oktober 2017



Siswapreneur Symposium @ PPRN
Tempat : UKM Bangi
Tarikh : 27 Oktober 2017



Kelantan State Level PPRN Tour Series
 Tempat : Dewan Keusahawanan UMK
 Tarikh : 8 November 2017



Entrepreneur Leaders Program (ELP)
 Tempat : Putrajaya Shangri-La
 Tarikh : 2- 8 Disember 2017



Siswapreneur Showcase Series 5/ 2017
 Tempat : KB Mall, Kota Bharu Kelantan
 Tarikh : 9 hingga 11 November 2017



Makerthon Challenge@ Global Entrepreneurship Community Summit 2017
 Tempat : Dewan Keusahawanan, UMK
 Tarikh : 19 Disember 2017



Zakat Delivery Ceremony from the contribution of the Companies Commission of Malaysia (SSM) to 100 UMK students
 Tempat : Bilik Mesyuarat Lembaga Senat
 Tarikh : 22 November 2017



eRezeki Bootcamp
 Tempat : Dewan Keusahawanan, UMK
 Tarikh : 19 Disember 2017

KEMUDAHAN BANTUAN KEWANGAN

UMKEI juga telah menyediakan kemudahan pembiayaan awal (*seed funding*) kepada perniagaan yang ditubuhkan oleh pelajar (*students' start-ups*) sebagai salah satu inisiatif bagi membudayakan keusahawanan dan menggalakkan pelajar menubuhkan perniagaan semasa dalam pengajian. Kemudahan yang disediakan adalah berbentuk Skim Pinjaman Mikro. Skim Pinjaman ini menyediakan kemudahan seperti berikut:

PINJAMAN	JUMLAH	TEMPOH BAYARAN
SKIM PINJAMAN MIKRO (SPM)	RM1,000.00 (Minimum) – RM5,000.00 (maksimum)	Maksimum 3 tahun atau sehingga tamat pengajian (mana yang terdahulu)

Skim ini mula diperkenalkan pada tahun 2016, sehingga 31 Disember 2017 sebanyak 8 syarikat pelajar telah membuat pinjaman menggunakan Skim Pinjaman Mikro Syarikat Siswa Universiti dengan jumlah keseluruhannya adalah RM29,200.00



PENCAPAIAN KPI KEUSAHAWANAN PELAN TINDAKAN KEUSAHAWANAN IPT 2016-2020

STRATEGI A : MEMBANGUNKAN KURIKULUM HOLISTIK DAN BERSEPADU			
MEKANISME PENGUKURAN	TAKRIFAN OPERASI (OD)	SASARAN 2017	PENCAPAIAN SEHINGGA 31 DISEMBER 2017
Bilangan pelajar IPT mendapat pendedahan keusahawanan semasa dalam pengajian.	<p>Pendedahan keusahawanan:</p> <p>Aktiviti pendedahan keusahawanan yang berstruktur terkandung dalam kurikulum dan ko-kurikulum.</p> <p>Pengukuran Pencapaian:</p> <p>Numerator –</p> <p>Jumlah pelajar IPT sepenuh masa warganegara Malaysia (tidak termasuk pascasiswazah) terlibat dalam aktiviti pendedahan dan pembudayaan keusahawanan terkandung dalam kurikulum dan ko-kurikulum.</p> <p>Nota : Pengiraan adalah secara kumulatif. Pelajar yang telah mendapat pendedahan pada tahun sebelumnya juga boleh diambil kira tetapi pelajar yang telah bergraduasi tidak diambil kira.</p>	10,000 orang	Jumlah keseluruhan = 9,135 orang

STRATEGI B : MENGUKUHKAN SISTEM SOKONGAN PEMBELAJARAN

MEKANISME PENGUKURAN	TAKRIFAN OPERASI (OD)	SASARAN 2017	PENCAPAIAN SEHINGGA 31 DISEMBER 2017
Bilangan lulusan IPT menceburi bidang keusahawanan selepas menamatkan pengajian	<p>Graduan Usahawan:</p> <p>Graduan yang bekerja sendiri atau menjadi usahawan selepas menamatkan pengajian (6 hingga 12 bulan).</p> <p>Pengukuran Pencapaian:</p> <p>Numerator –</p> <p>Jumlah lulusan IPT warganegara Malaysia (tidak termasuk pelajar pascasiswazah) yang menceburi bidang keusahawanan dan perniagaan dalam tempoh 6 hingga 12 bulan selepas tamat pengajian.</p> <p>Nota: Sumber data ialah dari Pusat Keusahawanan IPT atau Alumni IPT atau <i>Tracer Study</i> yang dijalankan sendiri oleh IPT masing-masing. Data tersebut hendaklah diselaraskan diperingkat IPT sebelum dilaporkan kepada KPT.</p>	200 orang	Jumlah keseluruhan = 33 orang

STRATEGI B : MENGUKUHKAN SISTEM SOKONGAN PEMBELAJARAN

MEKANISME PENGUKURAN	TAKRIFAN OPERASI (OD)	SASARAN 2017	PENCAPAIAN SEHINGGA 31 DISEMBER 2017
Bilangan pelajar IPT menjalankan perniagaan semasa dalam pengajian.	<p>Usahawan pelajar:</p> <p>Pelajar IPT yang menjalankan aktiviti keusahawanan dan perniagaan secara aktif semasa dalam pengajian.</p> <p>Pengukuran Pencapaian:</p> <p>Numerator –</p> <p>Jumlah pelajar IPT sepenuh masa warganegara Malaysia (tidak termasuk pelajar pascasiswazah dan yang mengikuti kursus perkhidmatan wajib) yang menjalankan perniagaan semasa dalam pengajian di dalam atau luar kampus atau atas talian berterusan sekurang-kurangnya tiga (3) bulan atau 1 semester.</p> <p>Nota: Perniagaan tidak semestinya berdaftar dengan Suruhanjaya Syarikat Malaysia (SSM) tetapi mempunyai bukti pendaftaran perniagaan dengan mana-mana pihak berkuasa termasuk IPT. Sumber data ialah dari Pusat Keusahawanan IPT atau pelaporan rasmi yang dijalankan sendiri oleh IPT masing-masing. Data tersebut hendaklah diselaraskan diperingkat IPT sebelum dilaporkan kepada KPT.</p>	1,000 orang	Jumlah keseluruhan = 632

STRATEGI B : MENGUKUHKAN SISTEM SOKONGAN PEMBELAJARAN

MEKANISME PENGUKURAN	TAKRIFAN OPERASI (OD)	SASARAN 2017 OLEH IPT	PENCAPAIAN SEHINGGA 31 MEI 2017
<p>Bilangan tenaga pengajar dalaman dan luaran yang mempunyai kepakaran keusahawanan dan membantu atau menjadi penasihat dan mentor kepada perniagaan dan projek keusahawanan pelajar.</p>	<p>Tenaga pengajar / pembimbing keusahawanan IPT warganegara Malaysia.</p> <p>Antara kriteria kepakaran yang boleh di ambil kira ialah:</p> <ol style="list-style-type: none"> 1) Persijilan & pengiktirafan: <ol style="list-style-type: none"> (i) Mempunyai kelulusan PhD dalam keusahawanan; atau (ii) Mendapat pengiktirafan/ pensijilan profesional keusahawanan/ perniagaan daripada institusi bertauliah nasional dan antarabangsa seperti KPT, AKEPT, Cambridge Judge Business School, Harvard University, MIT, Stanford USA etc; atau (iii) Telah menjalani program sangkutan atau penempatan silang di industri/ PKS lebih daripada 2 bulan 2) Sumbangan : <ol style="list-style-type: none"> (i) Membantu atau menjadi penasihat dan mentor kepada perniagaan dan projek keusahawanan pelajar; atau (ii) Membantu atau menjadi penasihat dan mentor kepada perniagaan PKS/ komuniti. <p>Nota: Pengiraan adalah secara kumulatif. Tenaga pengajar/pembimbing yang tidak lagi berkhidmat dengan institusi tidak boleh diambilkira.</p>	<p>30 Orang</p>	<p>Jumlah keseluruhan = 25 orang</p>

PROGRAM SME@UMK

SME@University Programme ini telah diperkenalkan oleh SME Corp. Malaysia berdasarkan inspirasi dan pendekatan konsep berasaskan modul PKS Universiti Jepun (SME University of Japan). Tujuan utama pelaksanaan program ini adalah untuk membantu membangunkan modal insan yang berkemampuan memacu inovasi dan kreativiti dalam konteks membangunkan kepintaran perniagaan khususnya bagi usahawan baharu dan sedia ada. Pendekatan yang diaplikasikan dalam program ini adalah secara *hands-on* dalam memastikan setiap peserta yang terlibat akan dapat mempelajari serta seterusnya mengadaptasi kaedah-kaedah yang dipelajari. Bilangan peserta program SME@UMK mengikut tahun seperti jadual di bawah.

PERKARA	TAHUN		
	2015	2016	2017
BILANGAN PESERTA SME@UMK	25	20	23

PELAKSANAAN PROGRAM SME@UMK

Program ini dilaksanakan secara kursus tempoh jangka masa pendek (mini semester) iaitu selama tiga (3) bulan dan telah bermula pada 24 Julai 2017 dan berakhir dengan Majlis Graduasi pada 18 Disember 2017. Setiap peserta yang layak mengikuti program ini akan dikenakan yuran pendaftaran sebanyak RM 2,500.00 (Ringgit Malaysia Dua Ribu Lima Ratus Sahaja). Apa yang menariknya, yuran pendaftaran ini akan dikembalikan kepada peserta setelah selesai menjalani kursus dengan syarat kehadiran peserta mencapai 80%. Pengenaan yuran tersebut hanya sebagai syarat bagi menunjukkan komitmen peserta terhadap program ini.

oleh pihak SME Corp. Malaysia termasuk satu (1) modul khusus dari UMK.

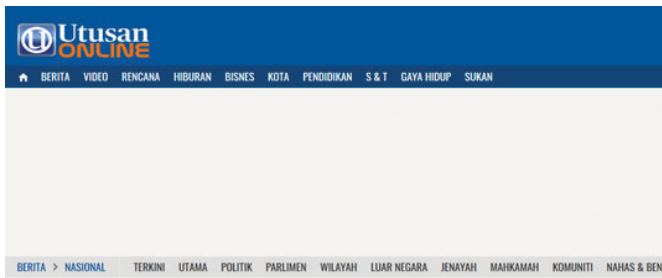
Modul-modul yang digunakan dalam program ini adalah seperti berikut:-

- *World Class SMEs Leadership and Managing Performance*
- *Rights and Responsibilities of Employers*
- *Creative Marketing and Business Success*
- *Accounting and Financial Management*
- *Entrepreneurship and Business Networking*
- *Business Opportunities, Growth and Modelling*
- *Law and Ethics*
- *Operation and Quality Management*

Peruntukan bagi melaksanakan program SME@UMK ini diperolehi dari dana yang telah disumbangkan oleh Pembangunan Sumber Manusia Berhad (PSMB) dan maklumat penerimaan dana sepertimana terkandung pada perjanjian MoA adalah seperti berikut:

TAHUN	JUMLAH (RM)
2012	110,000.00
2013	110,000.00
2014	100,000.00
2015	100,000.00
2016	110,000.00
2017	110,000.00





SME@Universiti tingkatan prestasi PKS

Zaain Zin

18 Disember 2017 4:20 PM



Tindakan Naib Canselor (Akademik dan Antarabangsa) UMK, Prof. Dr. Mohd. Hassan Mohd. Osman menyampaikan sijil kepada salah seorang graduan SME@UMK di Kota Bharu, hari ini. - UTUSAN ONLINE/SH-HIDEQI@ZIN

KOTA BHARU 18 Dis. - Program SME@Universiti yang diperkenalkan SME Corp Malaysia (SME Corp) di 10 universiti tempatan sejak tujuh tahun lalu berjaya memberi manfaat kepada 846 usahawan dalam pelbagai bidang di seluruh negara.

Pengarah Kanan Bahagian Pembangunan Perniagaan dan Keusahawanan SME Corp, Zaky Mohd berkata, SME@Universiti merupakan kursus jangka pendek selama tiga bulan melibatkan para usahawan perusahaan kecil dan sederhana (PKS).

"Program SME@Universiti pada awalnya dijalankan bersama lima buah universiti sebelum bertambah kepada 10 universiti berikutan sambutan positif diterima.

"Sejak diperkenalkan sehingga sekarang, program ini ternyata membantu para usahawan meningkatkan pengetahuan perniagaan terutama dari sudut pemasaran kreatif, strategi pertumbuhan perniagaan dan rangkaian perniagaan inovatif," katanya.

Bellau ditemui selepas menghadiri Majlis Graduasi UMK@UMK 2017 melibatkan 23 peserta, di sini hari ini.

Majlis Graduasi tersebut disempurnakan oleh Timbalan Naib Canselor (Akademik dan Antarabangsa) UMK, Prof. Dr. Mohd. Hassan Mohd. Osman.

Zaky dalam pada itu berkata, bagi meneruskan kesinambungan pembelajaran peserta SME@Universiti, pihak SME Corp dengan Pembangunan Sumber Manusia Berhad (PSMB) memperkenalkan dua kursus lanjutan.

Katanya, kursus tersebut ialah Program Pembangunan Pengurusan Kanan (SMDP) dan Kursus Lanjutan SME@Universiti di Jepun.

"SMDP dilanjutkan dengan kerjasama institusi pengajian tinggi berprestij seperti European School Management of Technology, Cranfield University, Oxford University, University of Cambridge dan University of York.

"Kursus Lanjutan SME@Universiti di Jepun pula diperkenalkan sejak 2013 dengan kerjasama Pusat Sokongan PKS Jepun dan Institut Latihan PKS Tokyo," katanya. - UTUSAN ONLINE



SME UNIVERSITY INTERNSHIP 2017

Program SME-University Internship telah mula dilaksanakan di UMK pada tahun 2014. Kekangan peruntukan menyebabkan program ini tidak dapat dilaksanakan pada tahun 2016. Namun begitu, melihat akan Impak positif yang diperoleh daripada program yang dilaksanakan ini telah menarik minat SME Corp. untuk meneruskan program ini pada tahun 2017. Program ini dibiayai sepenuhnya oleh pihak SME Corp. dengan dana peruntukan sebanyak RM52,000.00. Seramai 20 orang mahasiswa UMK yang terpilih dibahagikan kepada empat (4) kumpulan besar dan ditempatkan masing-masing di syarikat PKS yang terpilih untuk membantu dari segi pengurusan perniagaan, pengeluaran, pengurusan kewangan, pemasaran serta teknologi maklumat.

Objektif program ini adalah untuk:-

- Membantu PKS dalam meningkatkan prestasi perniagaan dan produktiviti melalui pendekatan perundingan oleh mahasiswa, di bawah pengawasan dan bimbingan pensyarah serta kaunselor perniagaan SME Corp;
- Menggalakkan aktiviti keusahawanan dalam kalangan mahasiswa dan memberi pendedahan kepada mereka mengenai persekitaran sebenar dunia perniagaan; serta
- Membantu mahasiswa memperoleh kemahiran penting yang diperlukan sama ada untuk bekerja di firma kecil atau untuk memulakan perniagaan mereka sendiri setelah menamatkan pengajian.

Pada tahun 2017, sebanyak empat (4) buah syarikat PKS yang terpilih untuk program SME University Internship bagi tahun 2017 adalah sepertimana berikut:

- Krai D'Sign Sdn. Bhd.
- Mashieony Enterprise
- Mercuri Perdana Trading
- Monizone Resources Sdn. Bhd.



PROJEK KONSULTANSI

Institut Perusahaan Kecil dan Sederhana (ISME) telah dilantik oleh NERA Infocom (M) Sdn. Bhd. sebagai pengendali Program Pembangunan Latihan Usahawan Berprestasi Tinggi Pusat Internet 1 Malaysia (PI1M) bagi negeri Kelantan dan Kuala Lumpur. Program latihan ini diberikan kepada Pengurus dan Penolong Pengurus Pusat Internet 1Malaysia (PI1M) *Urban-Poor* Kuala Lumpur Program ini mengandungi tiga Peringkat iaitu program pembangunan dan latihan keusahawanan, laporan pemantauan serta program lestari.

Institut Perusahaan Kecil dan Sederhana (ISME) telah menerima peruntukan projek untuk kedua-dua negeri ini sepertimana berikut:-

PERKARA	JUMLAH KONTRAK	BILA PESERTA
Program Pembangunan Latihan Usahawan Berprestasi Tinggi Pusat Internet 1 Malaysia (PI1M) Kelantan	558,000.00	32
Program Pembangunan Latihan Usahawan Berprestasi Tinggi Pusat Internet 1 Malaysia (PI1M) Urban Poor Kuala Lumpur	378,000.00	18



PEMBANGUNAN PROGRAM DIPLOMA EKSEKUTIF

ISME UMK telah membangunkan tiga (3) program Diploma Pasca Siswazah Eksekutif utama bermula tahun 2016 iaitu Diploma Pascasiswazah Eksekutif Pengurusan Enterpris, Diploma Pasca siswazah Eksekutif Pendidik Usahawan serta Diploma Pasca Siswazah Eksekutif Kepimpinan Keusahawanan. Walau bagaimanapun, dua (2) program telah berjalan iaitu Diploma Pasca Siswazah Eksekutif Pengurusan Enterpris dan Diploma Pasca Siswazah Eksekutif Pendidik Keusahawanan. Butiran maklumat pelajar yang telah berdaftar untuk kedua-dua program ini adalah sepertimana berikut:-

PROGRAM	BILANGAN PELAJAR
DIPLOMA PASCA SISWAZAH EKSEKUTIF PENGURUSAN ENTERPRAIS	23
DIPLOMA PASCA SISWAZAH PENDIDIK KEUSAHAWANAN	47

PROGRAM E-USAHAWAN

Institut Perusahaan Kecil dan Sederhana (ISME) telah diberi kepercayaan oleh pihak MDEC untuk melaksanakan program E-Usahawan yang menyasarkan seramai 1000 usahawan merangkumi seluruh negeri di Pantai Timur disasarkan sebagai peserta program ini. Manakala seramai 18 orang pensyarah daripada Fakulti Keusahawanan dan Perniagaan (FKP) yang telah menghadiri program *Training of Trainer (ToT)* yang diselia oleh pihak MDEC. Program pertama telah melibatkan peserta seramai 213 orang yang terdiri daripada ahli Amanah Ikhtiar untuk jajahan Bachok, Kota Bharu dan Jeli.

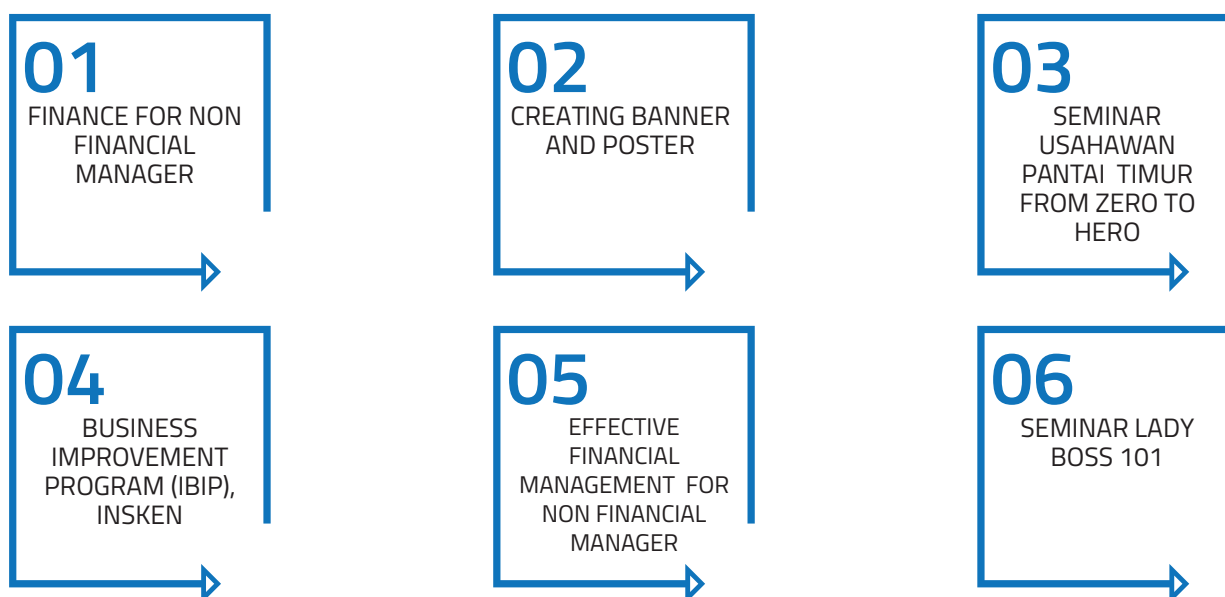


TRAINERS NAME	W43	W44	W45	W46	W47	TOTAL	TVET TO CLAIM
UMK BACHOK			68			68	5,100.00
Norfazlirda binti Hairani			36			36	
Siti Aishah binti Attaullah			32			32	
UMK JELI			56		33	89	6,675.00
Nurul Azwa binti Mohamed Khadri			27			27	
Tengku Halimatun Sa'adiah binti Abu Bakar			29		33	62	
UMK PENGKALAN CHEPA			56			56	4,200.00
Aimi Nadia binti Ibrahim@Zakaria			27			27	
Azizah binti Musa			29			29	
JUMLAH KESELURUHAN						213	15,975.00

eUsahawan 2.0: TVET Trainers Trainers Reimbursement as at W43-W47.

PROGRAM LATIHAN DAN KURSUS JANGKA PENDEK ANJURAN INSTITUT PERUSAHAAN KECIL DAN SEDERHANA

Institut Perusahaan Kecil dan Sederhana (ISME) turut melaksanakan aktiviti-aktiviti lain seperti seminar dan kursus jangka masa pendek. Program yang dilaksanakan ini bertujuan untuk menjana pendapatan juga menghasilkan bilangan enrolmen program pembelajaran sepanjang hayat (PSH). Antara kursus-kursus serta seminar yang telah diadakan adalah sepertimana berikut:-



PENYELIDIKAN DAN INOVASI

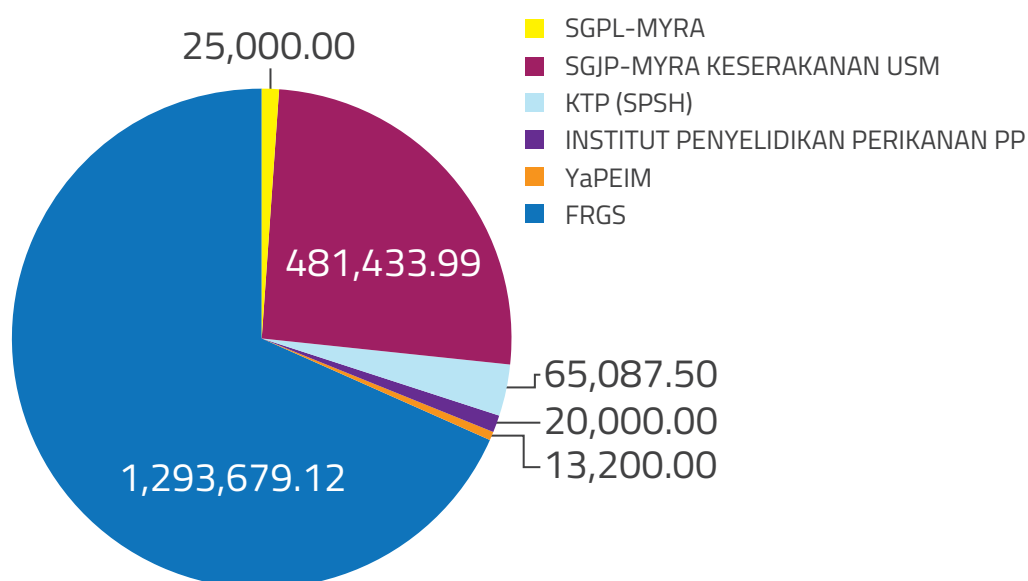
Penyelidikan dan inovasi merupakan salah satu daripada fungsi asas sesebuah Universiti kerana ianya mempunyai perkaitan rapat dengan komponen akademik dalam pemindahan kepakaran dan ilmu kepada industri dan komuniti. Bagi membudayakan komponen tersebut dalam kalangan staf Universiti Malaysia Kelantan (UMK), pelbagai usaha telah dilaksanakan oleh pihak Universiti sama ada pada peringkat pusat mahupun fakulti.

GERAN PENYELIDIKAN

KATEGORI GERAN	2015		2016		2017	
	RM	PROJEK	RM	PROJEK	RM	PROJEK
GERAN ANTARABANGSA	440,993.80	2	750,000.00	1	-	-
GERAN SWASTA	114,500.00	6	-	-	236,850.00	8
GERAN KERAJAAN	3,861,887.00	51	2,520,336.00	24	1,898,400.61	37
GERAN UNIVERSITI	238,600.00	17	703,150.00	56	1,152,000.00	99
JUMLAH	4,655,980.80	76	3,973,486.00	81	3,287,250.61	144

Jadual 46 : Perbandingan penerimaan geran penyelidikan mengikut kategori dari tahun 2015 hingga 2017.

GERAN KERAJAAN



Carta 36 : Pecahan peruntukan (RM) kerajaan bagi geran penyelidikan pada tahun 2017.

FAKULTI/ PTj	BIL. PROJEK	JUMLAH (RM)
FIAT	6	384,560.44
FPV	6	472,355.36
FSB	5	278,538.79
FAE	2	58,536.02
FHPK	4	180,675.05
FKP	11	428,584.80
FTKW	1	60,420.00
FBKT	1	24,730.15
PBI	1	10,000.00
JUMLAH	37	1,898,400.61

Jadual 47 : Pecahan perolehan geran kerajaan mengikut fakulti/ PTj 2017.

GERAN UNIVERSITI

Geran Universiti merupakan geran dalaman UMK yang memfokuskan kepada pembudayaan penyelidikan kepada pensyarah baru di Universiti. Geran ini dapat memberi pengalaman dan ilmu kepada para pensyarah dalam usaha mendapatkan geran dari pihak kerajaan, swasta/ luar dan antarabangsa. Pada tahun 2017 terdapat 10 Skim Geran Penyelidikan Jangka Pendek, InsPeK telah diluluskan oleh UMK kepada para pensyarah yang melibatkan sejumlah RM152,000.00 peruntukan. Selain daripada itu, Pejabat Timbalan Naib Canselor (Penyelidikan dan Inovasi) juga telah berjaya mendapat peruntukan sebanyak RM1,000,000.00 bagi peruntukan Skim Geran Jangka Pendek (SGJP) 2017 yang telah dibuka kepada semua penyelidik Universiti dan sebanyak 89 penyelidik telah berjaya memperolehi geran ini. Keseluruhan geran Universiti adalah sebanyak 99 geran penyelidikan.

FAKULTI/ PTj	BIL. PROJEK	JUMLAH (RM)
FIAT	10	191,000.00
FKP	21	110,000.00
FSB	17	331,000.00
FTKW	12	80,000.00
PBI	10	55,000.00
FAE	3	15,000.00
FHPK	9	45,000.00
GERIC	1	5,000.00
FBKT	14	280,000.00
FPV	2	40,000.00
JUMLAH	99	1,152,000.00

Jadual 48 : Pecahan perolehan geran dalaman (UMK) mengikut fakulti/PTj 2017.

PENCAPAIAN UTAMA GERAN PENYELIDIKAN 2017

GERAN	TAJUK GERAN	KETUA PENYELIDIK	JUMLAH PERUNTUKAN	TARIKH MULA & TAMAT	PENCAPAIAN
ERASMUS	<i>Erasmus+ Research Project Media Literacy (Medlit) as Media Competance Program for Social Change</i>	Prof. Dato' Dr. Ibrahim bin Che Omar	RM750,000.00	22.2.2016-21.2.2019	<p>MEDLIT UMK telah dilantik sebagai ketua pembangunan MOOC bagi negara rakan institusi MEDLIT. MEDLIT UMK juga telah berjaya memupuk bakat dan melahirkan 13 orang fasilitator-fasilitator MEDLIT UMK bagi membimbing pensyarah dan juruteknik di negara rakan institusi bagi pembangunan MOOC berasaskan topik literasi media (MEDLIT) di negara institusi masing-masing.</p> <p>UMK MEDLIT berjaya menubuhkan Pusat Pembangunan MOOC (<i>MOOC Production Centre</i>) yang beroperasi di Kampus Kota. Pusat ini telah dilengkapi oleh pelbagai kelengkapan ICT (<i>hardware</i>) dan perisian (<i>software</i>) yang diperlukan untuk membangunkan modul MOOC di Malaysia, termasuklah negara rakan institusi (Thailand dan Vietnam).</p> <p>UMK MEDLIT turut berjaya menerbitkan 6 buku yang meliputi:</p> <ul style="list-style-type: none"> ▪ Module/Guide to Develop MOOC ▪ MOOC Evaluation Criteria ▪ Development of Learning Objective for MOOC ▪ Guides Using Open Learning Platform.
NRGS	<i>Developing Entrepreneurship Education Model to Eradicate Poverty: A Case Study in Aquaculture Industry of Red Tilapia in Kelantan</i>	Prof. Dato' Dr. Ibrahim bin Che Omar	RM4,979,510.00	20.1.2014-19.1.2019	<p>Geran NRGS yang bermula pada Januari 2014 selama 5 tahun dan akan tamat pada Januari 2019 merupakan satu geran jangka panjang yang memberikan impak besar kepada penyelidikan di UMK melalui pengukuhan bidang keusahawanan sebagai tujahan UMK.</p> <p>Sehingga Disember 2017, geran ini telah berjaya menghasilkan 155 penerbitan iaitu 108 penerbitan bertaraf ISI/SCOPUS, 16 penerbitan tidak berindeks dan 31 IP.</p> <p>Selain daripada itu, NRGS telah berjaya memperolehi sebanyak 31 harta intelek termasuk Trademark, Industrial Design dan Patent.</p> <p>Daripada segi pencapaian modal insan pula, NRGS berjaya melantik seramai 7 orang GRA (PhD) dan 19 orang GRA (Master).</p>

PRGS	<i>Prototype of the locally grown Spirulina strain as supplement feed for ruminant by using photobioreactor</i>	Dr. Lokman bin Shamsudin	RM230,000.00	4.10.2016-3.10.2018	<p>Geran PRGS ini telah diperolehi pada tahun 2016 dengan peruntukan sebanyak RM230,000.00.</p> <p>Projek ini telah mencapai prestasi sehingga 75% dan telah mempunyai seorang modal insan Pembantu Penyelidik (RA) dan seorang Post-Doctoral.</p> <p>Selain daripada itu, penyelidikan giat dijalankan dalam menghasilkan produk Spirulina Platensis Powder bagi mencapai KPI geran.</p> <p>Dua cap dagang telah dihasilkan atas nama Dr. Luqzi Spirulite.</p>
TRGS	<i>Etak as traditional food: profiling, safety, supply, and revival of the "etak" industry for food heritage sustainability.</i>	Prof. Madya Dr. Aweng a/l Eh Rak	RM750,000.00	1.12.2016-3.11.2019	<p>Geran TRGS ini telah diperolehi pada tahun 1 Disember 2016 dengan peruntukan sebanyak RM750,000.00.</p> <p>Projek ini telah mencapai prestasi sehingga 35% dan telah mempunyai enam orang modal insan Pembantu Penyelidik Siswazah (GRA) dan tiga orang Pembantu Penyelidik (RA).</p> <p>Sehingga kini, 10 penerbitan telah dihasilkan dibawah geran TRGS.</p>

JENIS GERAN	2015	2016	2017	TAMAT	MASIH BERJALAN
RACE	7	-	-	7	-
FRGS Flood	5	-	-	5	-
SGJP	8	37	-	45	-
PRGS	2	1	-	2	1
SGPP	9	-	-	9	-
KTP	5	1	-	4	2
FRGS	18	17	16	1	50
RAGS	8	-	-	5	3
SGPL MyRA	-	19	2		
PPRN	-	4	6	7	3
TRGS	-	1	-	0	1
SGJP MyRA Keserakanan USM	-	-	16	0	16
SGJP InsPeK	-	-	10	0	10

Jadual 49 : 3 tahun geran penyelidikan UMK dari tahun 2015-2017.

PUBLIC-PRIVATE RESEARCH NETWORK (PPRN)

FAKULTI	AGENSI	TAJUK	KETUA PROJEK	PERUNTUKAN (RM)
FSB	PPRN	<i>Gender determination of Arowana fishes using LAMP Technology</i>	Dr. Suganthi A/P Appalasaamy	29,250.00
FBKT		<i>Filling and Capping Machine of Multipurpose Seasoning (Perencah Serbaguna)</i>	Mohd Sukhairi bin Mat Rasat	33,300.00
FIAT		<i>Aroma, Identification and Number of Viable Microflora in Fermented Rice Bran based Dietary Supplement for Livestock After Fluidized Bed Drying</i>	Dr. Shamsul bin Muhamad	31,500.00
FBKT		<i>Biodegradable water-based degreaser</i>	Dr. Zubaidah Aimi binti Abdul Hamid	40,500.00
FBKT		<i>Tisc-tech for Banana Seddlings</i>	Prof. Madya Dr. Julie Juliewatty binti Mohamed	24,300.00
FBKT		<i>Portable "Roti John" Multitasking Machine</i>	Khairul Nizar Syazwan bin Wan Salihin Wong	36,000.00
Jumlah				194,850.00

Jadual 50 : Senarai Public-Private Research Network (PPRN)

PENCAPAIAN MALAYSIA RESEARCH ASSESSMENT INSTRUMENT (MyRA)

MyRA merupakan sistem 'on-line' yang dibangunkan untuk membolehkan Universiti Awam (UA) dan Institusi Pengajian Tinggi Swasta (IPTS) bertaraf Universiti dan Kolej Universiti membuat penilaian sendiri terhadap pencapaian penyelidikan R&D&C. Kerajaan Malaysia kini memberi keutamaan dalam aktiviti penyelidikan, pembangunan dan pengkomersialan yang dilakukan oleh Universiti tempatan sebagai satu usaha untuk membangunkan ekonomi Negara. KPT telah mencipta instrumen MyRA untuk membolehkan pihak Universiti menilai pencapaian sesebuah UA dan IPTS tempatan dalam aspek R&D&C.

UMK sebagai Universiti yang baharu memerlukan penekanan yang penting kepada penyelidikan yang membawa kepada kejayaan bagi penilaian melalui MyRA. Bagi penilaian MyRA tahun 2017 keputusan rasmi belum lagi dikeluarkan oleh KPT. Berikut adalah skor markah penilaian sendiri MyRA tahun 2017 iaitu pada skala 3 bintang. Walau bagaimanapun, UMK telah menunjukkan peningkatan dalam pencapaian penyelidikan berdasarkan kepada penilaian MyRA, iaitu memperolehi cuma (1) bintang pada tahun 2015, (2) bintang bagi tahun 2016 dan (3) bintang untuk tahun 2017.



SEKSYEN	KRITERIA	PENANDA ARAS	SKOR PENILAIAN KENDIRI
B	Kuantiti dan Kualiti Penyelidik	25.00	8.99
C	Kuantiti dan Kualiti Penyelidikan	30.00	13.89
D	Kuantiti dan Kualiti Pasca Siswazah	15.00	12.91
E	Inovasi	10.00	4.26
F	Khidmat Profesional dan Hadiah	7.00	2.56
G	Jaringan dan Jangkauan	10.00	6.83
H	Fasiliti Sokongan	3.00	1.00
JUMLAH SKOR		100	50.44

Jadual 51 : Kriteria dan penanda aras skor MyRA.



PUSAT KECEMERLANGAN PENYELIDIKAN (COE)

Pada masa kini, Universiti mempunyai empat Pusat Kecemerlangan Penyelidikan (COE) dibawah pengawalan Pejabat Timbalan Naib Canselor (Penyelidikan dan Inovasi). Pelaksanaan aktiviti Pusat Kecemerlangan Penyelidikan dipantau secara berkala oleh Pejabat Timbalan Naib Canselor (Penyelidikan dan Inovasi) bagi memastikan KPI yang ditetapkan dapat dicapai terutamanya yang melibatkan penyelidikan dan inovasi. Antara aktiviti dan pencapaian utama COE adalah seperti berikut:

PUSAT KECEMERLANGAN	TAHUN DITUBUHKAN
Pusat Penyelidikan Keusahawanan dan Inovasi Global (GERIC)	2012
Institut Penyelidikan dan Pengurusan Kemiskinan (InsPeK)	2014
Institut Jaminan Makanan dan Pertanian Lestari (IFSSA)	2016
Institut Kepintaran Buatan dan Data Raya (AIBIG)	2017

Semua Pusat Kecemerlangan Penyelidikan ini adalah dikawalselia oleh Pejabat Timbalan Naib Canselor (Penyelidikan dan Inovasi) termasuk dari segi pengurusan kewangan.



SNL Tok Bali Fasa 2

InsPeK : PENUBUHAN MAKMAL JARINGAN SOSIAL (Social Network Lab - SNL)

Salah satu strategi InsPeK dalam menguruskan kemiskinan adalah dengan mewujudkan program pemindahan ilmu dengan menggunakan konsep dan pendekatan Makmal Jaringan Sosial (SNL) InsPeK. SNL InsPeK tidak merujuk kepada bangunan atau binaan fizikal, tetapi ianya merujuk kepada lokasi khusus yang menjadi kawasan tumpuan yang konsisten, sama ada untuk penyelidikan, pemindahan ilmu dan sebagainya. SNL InsPeK juga turut menerima dan menggalakkan kolaborasi, kerjasama, penyertaan dari semua pihak pemegang taruh sekaligus merealisasikan fungsi InsPeK iaitu penyelidikan, pemindahan ilmu, hab kolaborasi dan pangkalan data. Sehingga penghujung tahun 2017, empat (4) SNL InsPeK telah diwujudkan di kawasan berikut :

- SNL Taman Perumahan Nelayan Tok Bali, Pasir Puteh
- SNL Desa Alam Shah, Pasir Puteh
- SNL Perkampungan Orang Asli, Sg. Rual, Jeli
- SNL Pohon Nenasi, Bachok



GERIC : MAJLIS PELANCARAN MOOC PRODUCTION CENTRE

GERIC telah menganjurkan Majlis pelancaran MOOC Production Centre disempurnakan oleh Ketua Pengarah Pendidikan Tinggi, Jabatan Pendidikan Tinggi KPT, Y.Bhg. Datin Paduka Ir. Dr. Siti Hamisah Tapsir dengan menandatangani *Digital Signing* menggunakan Ipad di MOOC Production Centre, UMK Kampus Kota, Pengkalan Chepa, Kota Bharu, Kelantan, pada 29 Oktober 2017. UMK adalah satu-satunya universiti awam yang berjaya membangunkan pusat sumber digital MOOC dengan jalinan kerjasama ERASMUS+ melalui projek Media Literacy Competence for Social Change by European Union (EU) yang membolehkan semua pelajar dan individu di seluruh dunia mengakses kuliah. UMK telah berjaya menandingi Universiti besar di Malaysia dalam memperolehi geran ERASMUS.



IFSSA : PENGHASILAN PRODUK BERNILAI KOMERSIAL

Produk inovasi Nefeli™ Natural Fruit Vinegar adalah merupakan salah satu produk inovasi yang dihasilkan dibawah IFSSA. Nefeli™ Natural Fruit Vinegar telah memenangi beberapa anugerah di Pameran ITEX dan PECIPTA serta anugerah di Korea pada 2016. Produk Nefeli™ Natural Fruit Vinegar juga dipilih oleh MOSTI sebagai 41 finalis pada Malaysia Commercial Year 2.0, 2017 bersempena dengan Global Entrepreneurship Community Summit (GECS) yang diadakan di Pusat Konvensyen Kuala Lumpur. Bagi tujuan pengkomersialan di pasaran luar negara, Nefeli™ Natural Fruit Vinegar telah menyertai International Fermented Food Expo (IFFE 2017) di Jeonju, Korea pada 19-23 Oktober 2017.

AIBIG : FORUM REVOLUSI INDUSTRI 4.0 UMK

Institut Kepintaran Buatan dan Data Raya (AIBIG) ditubuhkan pada tahun 2017 dengan matlamat untuk membangun penyelidikan serta memberi perkhidmatan dalam AI dan BD bagi menyokong kelestarian Universiti dan IR4.0. Pada 18 Disember 2017, AIBIG telah mengadakan Forum Revolusi Industri 4.0 yang bertemakan "Impak 4IR ke atas Manusia". Forum juga memberi penerangan berkenaan pembinaan manusia yang seimbang dari segi intelek, rohani, emosi dan jasmani berdasarkan Falsafah Pendidikan Kebangsaan yang sangat perlu dalam menyediakan masyarakat khususnya golongan muda menghadapi Revolusi Industri 4.0.

PENGANJURAN PERSIDANGAN / SEMINAR PENYELIDIKAN

Pada peringkat Universiti sebanyak dua persidangan peringkat antarabangsa telah dianjurkan manakala selebihnya adalah seminar peringkat Universiti anjuran Pusat Tanggungjawab secara kerjasama dengan Pejabat Timbalan Naib Canselor (Penyelidikan dan Inovasi).

PROGRAM	RAKAN KERJASAMA	TARIKH	TEMPAT
Persidangan East Asia Federation For Adult Education (EAFEA) 2017	PBI	10- 11 Januari 2017	UMK Kampus Kota
Program Simposium Postgraduate Studies 2017	FIAT	15-16 Ogos 2017	UMK Kampus Jeli
Seminar NRG5 01	FIAT	23-24 Ogos 2017	Hotel Renaissance, Kota Bharu
Bachok Ekistics Seminar	FAE	21 Oktober 2017	Hotel Perdana, Kota Bharu
5 th International Seminar On Entrepreneurship and Business (ISEB)	FKP	16-17 November 2017	Universitas Andalas, Padang, Indonesia

MAJLIS AGE (ACTION GROUP FOR ENTREPRENEURSHIP) PERINGKAT UNIVERSITI

Proses pembangunan pelan Majlis AGE UMK melibatkan beberapa perancangan model dan terma yang telah ditetapkan iaitu Kreativiti dan Inovasi dan Komersialan, Memperkasakan Modal Insan, Kelestarian Ilmu dan Penjana Pendapatan. Secara umumnya, pelaksanaan Majlis AGE UMK terbahagi kepada tiga bahagian iaitu:

KATEGORI AGE COUNCIL TANGGUNGJAWAB	
PERINGKAT UNIVERSITI	Dipengerusikan oleh Y.Bhg. Tan Sri Dato' Sri Hamad Kama Piah bin Che Othman, Pengerusi Lembaga Pengarah UMK dan diselaraskan oleh Pejabat Timbalan Naib Canselor (Penyelidikan dan Inovasi)
AHLI AGE BERSEKUTU	Diselaraskan oleh Pejabat Timbalan Naib Canselor (Penyelidikan dan Inovasi)
PERINGKAT PTj	Dipengerusikan oleh Dekan/ Pengarah PTj
SYARIKAT PELAJAR	Dikawal selia oleh UMKEI

KERJASAMA ANTARA UNIVERSITI MALAYSIA KELANTAN DENGAN INDUSTRI DIBAWAH MAJLIS AGE

CELCOM AXIATA BERHAD

Celcom Axiata merupakan syarikat telekomunikasi yang terkenal di Malaysia dan mempunyai pengalaman yang luas dalam bidang penghasilan produk digital. Celcom Axiata Berhad berkemampuan untuk menawarkan perkhidmatan kepada lebih 12 juta pengguna di Malaysia. Pihak UMK telah melantik Y.Brs. En. Saiful Bahrin bin Abdul Ghaffar, Pengarah Perhubungan Kerajaan & Tanggungjawab Korporat Celcom Axiata Berhad berkuatkuasa 1 Mei 2016 hingga 30 April 2019 sebagai ahli Majlis AGE UMK.


Bagi tahun 2017, pelbagai aktiviti telah dilaksanakan antara UMK dengan Celcom Axiata Berhad. Antara kerjasama yang berjaya dilaksanakan ialah aktiviti kemasyarakatan, aktiviti penjana pendapatan, perkhidmatan rangkaian Celcom -3G / 4G/ WIFI, keusahawanan pelajar, pasaran produk pelajar, keusahawanan & perkongsian nilai dan pembelajaran.

Satu aktiviti kemasyarakatan Misi Bantuan Banjir kerjasama UMK dengan Celcom Axiata Berhad telah berjaya dilaksanakan. Celcom Axiata Berhad telah menyalurkan bantuan sebanyak RM 50,000.00 dalam bentuk makanan keperluan harian kepada mangsa banjir di Tumpat dan Rantau Panjang. Sebanyak 300 buah keluarga di kedua- dua buah daerah telah menerima bantuan tersebut.



Misi bantuan banjir kerjasama UMK dengan Celcom Axiata Berhad.

Pihak Celcom Axiata Berhad turut menawarkan perkhidmatan rangkaian Celcom 3G, 4G serta WIFI kepada UMK. Ianya adalah melalui pembinaan menara Celcom berhampiran UMK Bachok. Ianya merupakan salah satu usaha Celcom Axiata Berhad untuk memastikan semua staf dan pelajar UMK memperoleh perkhidmatan WIFI yang terbaik daripada Celcom.



Menara Celcom berhampiran UMK Bachok.

Bagi aktiviti keusahawanan pelajar, sebanyak tiga (3) buah Syarikat Siswa Universiti (SSU) telah dikenalpasti untuk mengendalikan Kiosk Celcom yang terletak di ketiga-tiga kampus UMK. Ianya adalah melalui pelantikan tiga (3) syarikat yang terlibat untuk menguruskan Kiosk Celcom iaitu, Thinker Biz (UMK Kampus Kota), NSR Group Enterprise (UMK Bachok), Starlight Enterprise (Kampus Jeli). Ketiga-tiga kiosk tersebut telah mula beroperasi pada September 2017.



KIOSK UMK KAMPUS KOTA



KIOSK DI UMK BACHOK



KIOSK PROMOSI JUALAN DI UMK KAMPUS JELI

BUMIPUTRA RETAILERS ORGANIZATION

Bumiputra Retailers Organization merupakan sebuah organisasi bukan kerajaan (NGO) yang berperanan untuk menyuarakan pandangan usahawan Bumiputera dalam memperkasakan bidang peruncitan, pengeluaran dan perusahaan. Pihak UMK telah melantik Y.Bhg. Datuk Zahari Omar, Pengerusi UO Superstore Sdn. Bhd. berkuatkuasa 1 Mei 2016 hingga 30 April 2019 sebagai ahli Majlis AGE UMK.

Bagi tahun 2017, pihak BRO dengan kerjasama UMK telah melaksanakan projek kajian "*Case Study in Retail : Challenges, Solutions and Outcome*". Antara industri yang terlibat dengan kajian tersebut ialah

- SERAI GROUP SDN. BHD. : Perniagaan Keluarga
- LC MERCHANDISING SDN. BHD. : Industri Kreatif
- FASHION VALET : Perniagaan atas Talian
- KAT TECHNOLOGIES : Kedudukan Pasaran
- KUMPULAN MEDIA KARANGKRAF SDN. BHD. : Perniagaan Media dan Komunikasi
- UO SUPERSTORE : Rantaian Bekalan

KETUA PENYELIDIK	NAMA SYARIKAT	SKOP KAJIAN	TAJUK CASE STUDY	TEMPOH AKHIR
PM Dr. Mohamad bin Ismail	Serai Group	<i>Family Business</i>	<i>"Boosting the Business, Were in"</i>	31 Mac 2018
Dr. Zuraimi bin Abdul Aziz	UO Superstore	<i>Supply Chain</i>	<i>Integrated if Retailing Supply Chain in UO Supertstore</i>	31 Mac 2018
Prof. Madya Dr. Rosli bin Saleh	Karangkraf	<i>Media and Communication Business</i>	<i>Manufacturing Through Changes in Sustaining Market Leadership</i>	31 Mac 2018
Dr. Dzulkifli bin Mukhtar	DR Group Productions Sdn Bhd	<i>Leadership</i>	<i>The Recipe for sustaining the chocolate King of Asia?</i>	31 Mac 2018
Dr. Nik Zulkarnaen bin Khidzir	Les'Copaque Production	<i>Creative Industry</i>	<i>Can Upin Ipin sustain their Brand?</i>	31 Mac 2018
Dr Asrul Hery bin Ibrahim	KAT Technologies	<i>Market Positioning</i>	<i>Diffusion of Innovation and Performance : a Study of Kat Technologies</i>	31 Mac 2018
Prof. Dr. Nik Maheran binti Nik Muhammad	Fashion Valet	<i>Youth / Online Business</i>		31 Mac 2018

Jadual 52 : Senarai penyelidik yang terlibat dengan Kajian "*Case Study in Retail: Challenges, Solutions and Outcome*".

SEGI UNIVERSITY & COLLEGE

SEGi University & College merupakan salah sebuah universiti swasta yang terbesar di Malaysia. Pihak UMK telah melantik Y.Bhg. Datuk Mohamed Azahari Kamil, Presiden Kumpulan SEGi University & College berkuatkuasa 1 Mei 2016 hingga 30 April 2019 sebagai ahli Majlis AGE UMK.

Menerusi perbincangan yang diadakan bersama antara pihak pengurusan Fakulti Keusahawanan dan Perniagaan, dengan wakil SEGi University & Colleges iaitu Y.Bhg. Brig. Gen. Prof. Dato' Dr. Shohaimi Abdullah (R) Timbalan Naib Canselor Penyelidikan, Inovasi dan Jaminan Kualiti yang diadakan pada 26 September 2017, pihak SEGi University & Colleges telah bersetuju bahawa pelaksanaan pertama bagi program dibawah Age Council ini antara kedua pihak akan dilaksanakan menerusi pelaksanaan penawaran program secara Francais iaitu :

- a. Ijazah Sarjana Muda Pentadbiran Perniagaan (Perbankan dan Kewangan Islam) dengan kepujian.
- b. Ijazah Sarjana Muda Keusahawanan (Logistik dan Perniagaan Pengedaran) dengan kepujian.

Bagi tujuan kerjasama ini, fokus akan diberikan terhadap pasaran Sabah, Sarawak serta kawasan Selatan Semenanjung Malaysia. Perkara ini bagi mengelakkan berlakunya pertindanan sasaran fokus permohonan pelajar antara pihak UMK dengan SEGi University & Colleges.

NADICORP SDN. BHD.

Nadicorp Holdings Sdn. Bhd. merupakan sebuah syarikat pelaburan yang telah berkembang menjadi salah satu daripada konglomerat Bumiputra swasta terbesar hari ini. Nadicorp mempunyai 5 unit perniagaan utama: pengangkutan, pembuatan, *property & plantation*, pertahanan dan perkhidmatan sokongan lain. Pihak UMK telah melantik Y.Bhg. Tan Sri Dr. Mohd Nadzmi Mohd Salleh, Pengerusi & Pengarah Urusan Nadicorp Sdn. Bhd .berkuatkuasa 1 Mei 2016 hingga 30 April 2019 sebagai ahli Majlis AGE UMK.

Antara kerjasama yang telah dilaksanakan dengan NadiCorp Sdn. Bhd. ialah membantu mewujudkan Dana *Endowment* untuk agenda keusahawanan UMK. Bagi Fasa Pertama, sebanyak sepuluh (10) buah syarikat perusahaan kecil telah menerima bantuan dana "*Endowment Fund*" sebanyak RM 5,000.00 untuk setiap usahawan mikro dibawah Program Mikro Kredit NADICORP-UMK. Para usahawan turut terlibat dengan beberapa buah bengkel yang dianjurkan. Antaranya ialah ;

- Motivasi Usahawan
- Produk Imej dan Jenama
- Pengurusan Kewangan
- Latihan Pembangunan *Business Model Canvas* (BMC)
- Strategi Pemasaran
- *Business Launching Strategy*
- Pengurusan Inovasi
- Strategi Pengiklanan
- *Negotiation & Networking*

Pada tahun 2017, Program *Endowment* Pembangunan Usahawan UMK-Nadicorp telah berjaya dilaksanakan sebanyak dua (2) fasa. Majlis Penyerahan Cek Program Pembangunan *Endowmet* Usahawan Fasa 1 telah disempurnakan oleh Y.Bhg. Tan Sri Dr. Mohd Nadzmi Mohd Salleh, Pengerusi Eksekutif Nadicorp Holdings Sdn. Bhd. kepada 10 orang usahawan terpilih bertempat di Dewan Keusahawanan, UMK Kampus Kota pada 13 Februari 2017. Manakala bagi fasa ke-2, diadakan pada 19 November 2017 yang telah disempurnakan oleh Y.Bhg. Prof. Dato' Dr. Hj. Ibrahim bin Che Omar, Timbalan Naib Canselor (Penyelidikan dan Inovasi) kepada tiga (3) orang usahawan. Projek ini telah berupaya meningkatkan perniagaan usahawan berdasarkan peningkatan dalam pendapatan mereka.



Majlis penyerahan cek program pembangunan *endowment* usahawan fasa 1.

NAMA USAHAWAN	NAMA SYARIKAT	JENIS PERNIAGAAN
Nursarah binti Mat Yusoff	Megawati Women Outlet	Pakaian wanita & Tudung
Irni Noraidah binti Mustafa	Ar Ridha Res	Sarung Lengan Muslimah
Nur Ain binti Mohd Yusoff	Nuraincloset Ent.	Pakaian wanita
Wan Rahimi bin Wan Ismail	WRA Wasilah Ent.	Pengeluar Rempah kari Mieda's
Kamarul Azam bin Mohd Roslan	Srimurni Frozen Food	<i>Frozen Food</i>
Nur Adilah binti Sop	Ahsan Tijari Ent	Pengeluar Paste Masakan
Murnie Adieha binti Din	Ardieha Store	Barangan Berasaskan Kekabu Asli
Nor Azura binti Mat Shah@Harun	Uzma Bundle	Pakaian baru & terpakai <i>online</i>
Asmahizan binti Ab Ghani	The Siblings Kb Food Delivery	Katering, Penghantaran Makanan, <i>Online</i>
Edahani binti Wan Yahya	Bittersweet Addiction Patisseries	<i>Cakes & Pastries (online)</i>

Senarai nama usahawan yang menerima dana *endowment* pembangunan usahawan fasa 1.

NAMA USAHAWAN	NAMA SYARIKAT	JENIS PERNIAGAAN
Nik Mas Roslina binti Jaffar	Nikmas Berkat Enterpise	Aiskrim catering dan jahitan
Junaida bin Abd Aziz	Noble Managment & Consultancy	Latihan dan seminar
Mohd Yusri bin Mohamad	Tripple Yus	Pembekal Ikan Air Tawar

Senarai nama usahawan yang menerima dana *endowment* pembangunan usahawan fasa 2.



Majlis penyerahan cek program pembangunan *endowment* usahawan fasa 2.



Sumber: Utusan Malaysia, 29 November 2017.

FELDA GLOBAL VENTURES

Felda Global Ventures Holdings Berhad (FGV) adalah syarikat perniagaan tani global terbesar di Malaysia dan merupakan pengeluar terbesar minyak sawit mentah di dunia. Pihak UMK telah melantik Y.Bhg. Dato' Zakaria Arshad, Ketua Pegawai Eksekutif Felda Global Ventures berkuatkuasa 1 Mei 2016 hingga 30 April 2019 sebagai ahli Majlis AGE UMK.

Antara kerjasama yang telah dilaksanakan ialah program sangkutan pelajar dan penyelidikan bersama.



Sesi perbincangan antara pihak UMK dengan Felda Global Ventures pada 8 Disember 2016 bertempat di Menara Felda, Kuala Lumpur.

TAKAFUL IKHLAS BERHAD

Takaful Ikhlas Berhad merupakan syarikat yang menyediakan perkhidmatan perlindungan kewangan islam yang berlandaskan prinsip dan hukum syariah. Wakil Takaful Ikhlas Berhad ialah Y.Bhg. Datuk Hj. Ab Latiff Hj. Abu Bakar, Presiden & Ketua Pegawai Eksekutif Takaful Ikhlas berkuatkuasa 1 Mei 2016 hingga 30 April 2019.

Pada tahun 2017, UMK dengan kerjasama Takaful Ikhlas akan mengadakan program sangkutan graduan UMK selama 6 bulan di bawah tajaan dan bimbingan oleh Takaful Ikhlas sebelum diserap untuk berkhidmat dengan agensi korporat tersebut.

Seramai 20 orang pelajar UMK telah terpilih untuk menjalani program sangkutan di Takaful Ikhlas. Semasa menjalani latihan industri para pelajar juga mengikuti latihan secara komprehensif sebanyak enam (6) modul, iaitu:

- Special Program bersama CEO Takaful Ikhlas Berhad
- Konvensyen Luar Negara
- Perkongsian Ilmu Bersama Pelajar
- *Sales Practitioner*
- Minggu Amanah Saham Malaysia
- Festival Belia Kelantan



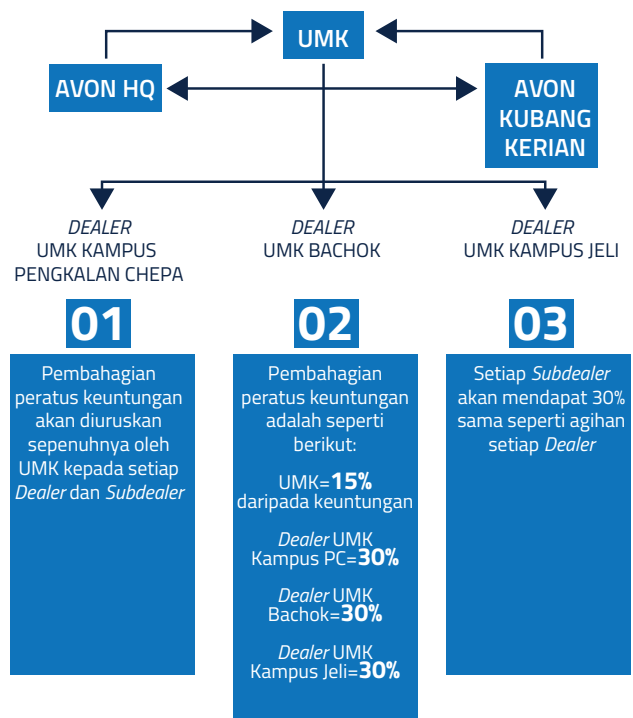
Para pelajar UMK terlibat dengan program-program yang dianjurkan oleh Takaful Ikhlas.

AVON MALAYSIA

Avon adalah syarikat kosmetik antarabangsa yang memasarkan produk kecantikan wanita dan perkhidmatan secara global. Pihak UMK telah melantik Y.Brs. Mr. Romulus Sirbu Presiden, Avon Malaysia berkuatkuasa 1 Jun 2016 hingga 30 Mei 2018 sebagai ahli Majlis AGE UMK.

Pada tahun 2017, pihak UMK dengan kerjasama Avon Malaysia telah melancarkan Kiosk Avon yang terletak di UMK Kampus Kota. Majlis pelancaran telah diadakan pada 10 April 2017 oleh Y.Bhg. Tan Sri Dato' Sri (Dr.) Hamad Kama Piah bin Che Othman, Pengerusi Lembaga Pengarah UMK.

UMK-AVON BUSINESS MODEL



Gambarajah: UMK- Avon Business Model



Sekitar Majlis pelancaran Kiosk Avon yang terletak di UMK Kampus Kota pada 10 April 2017.

Pembukaan Outlet Avon yang pertama di Universiti Awam (UA) ini merupakan program inkubator pelajar dimana manfaatnya adalah untuk memberi pendedahan perniagaan sebenar kepada para pelajar selaras dengan objektif UMK.

GEO SOLUTION RESOURCES

Geo Solution Resources merupakan syarikat perunding geologi di Semenanjung Malaysia. Pihak UMK telah melantik Y.Brs. En. Ahmad Nizam Hasan, Prinsipal Geo Solution Resources berkuatkuasa 1 Mei 2016 hingga 30 April 2019 sebagai ahli Majlis AGE UMK.

Antara kerjasama yang telah dijalankan bersama Geo Solution Resources ialah program sangkutan pelajar 3+1 dan penyelidikan bersama. Satu makmal dibina di Kampus Jeli bertujuan untuk memudahkan proses pembelajaran pelajar. Geo Solution Resources juga akan membantu Fakulti Sains Bumi berkenaan penyemakan modul dan silibus pembelajaran serta penubuhan syarikat siswa.



Sesi bergambar pelajar-pelajar Geosains pada majlis penutup program "Site Investigation" yang dijalankan pada 13-14 November 2017 di UMK Kampus Jeli.

MAJULIA SDN. BHD

Majulia Sdn. Bhd. merupakan sebuah syarikat yang berkecimpung dalam projek pembangunan tenaga yang boleh diperbaharui, yang berfokus kepada *small hydropower plant* dan *large scale solar photovoltaic plant*. Syarikat ini mempunyai pengalaman dalam membangunkan tenaga yang boleh diperbaharui di Malaysia dan Sri Lanka dengan kapasiti keseluruhan berjumlah 227.4MW. Majulia berminat untuk berkolaborasi dengan institusi akademik di Malaysia, bertujuan untuk meningkatkan penyelidikan dan pembangunan *portfolio* tenaga yang boleh diperbaharui. Pihak UMK telah melantik Y.Bhg. Dato Shasuddin bin Hayroni, Pengerusi Eksekutif Majulia Sdn. Bhd. berkuatkuasa 1 Oktober 2016 hingga 30 September 2019 sebagai ahli Majlis AGE UMK.

Pada tahun 2017, UMK dengan kerjasama Majulia Sdn. Bhd. telah mengadakan perbincangan untuk melaksanakan dua (2) program utama iaitu *incinerator* dan implementasi panel solar. Projek *incinerator* merupakan projek penjanaan tenaga menggunakan sisa buangan sampah di daerah Bachok.



CREDIT GURANTEE CORPORATION

Credit Gurantee Corporation berperanan dalam pembangunan ekonomi Negara dengan membantu perusahaan kecil dan sederhana (PKS) yang marginal tetapi berpotensi untuk berdaya maju, terutamanya perusahaan tanpa cagaran atau tidak mempunyai cagaran dan rekod yang mencukupi, untuk mendapatkan pembiayaan daripada institusi kewangan. Pihak UMK telah melantik Y.Bhg. Datuk Mohd Zamree Mohd Ishak, CEO, Credit Guarantee Corporation berkuatkuasa 1 Oktober 2016 hingga 30 September 2019 sebagai ahli AGE Council UMK.

Antara kerjasama yang telah dijalankan antara UMK dengan CGC adalah Program Campus Ambassador yang melibatkan pelajar tahun 2 atau tahun 3 UMK.

Tugasan Campus Ambassador:

- Mempromosikan CGC kepada pelajar UMK menerusi media sosial, penganjuran program yang melibatkan UMK-CGC, penubuhan kelab, pertandingan foto di media sosial termasuk juga.
- Mengumpul maklumbalas mengenai CGC menerusi kajian pasaran dan temuramah.

Faedah yang diperolehi oleh Campus Ambassador ialah peluang pekerjaan, peluang mempertingkatkan hubungan industri dan meningkatkan kemahiran pemasaran, keusahawanan dan komunikasi.



Sesi temuduga pelajar bersama wakil CGC bagi Program Campus Ambassador CGC-UMK.

QSR BRANDS (M) HOLDINGS BERHAD

QSR Brands (M) Holdings Berhad merupakan sebuah industri makanan runcit yang berkembang pesat di Malaysia. Beribu pejabat di Kuala Lumpur, syarikat tersebut mengendalikan restoran makan segera terkenal di Malaysia seperti Pizza Hut, Kentucky Fried Chicken (KFC) dan Ayamias. Pihak UMK telah melantik Y.Bhg. Datuk Mohamed Azahari Kamil, Pengarah Urusan Kumpulan QSR Brand (M) Holdings Bhd. berkuatkuasa 16 Ogos 2017 hingga 15 Ogos 2019 sebagai ahli Majlis AGE UMK.

Pihak QSR Brands telah bekerjasama dengan FHPK bagi menawarkan program pengajian melalui mod *2u2i* selari dengan Pelan Pembangunan Pendidikan Malaysia 2015-2025 (Pendidikan Tinggi).

Pihak QSR Brands berbesar hati menyediakan tempat latihan yang kondusif dan fleksibel kepada semua pelajar UMK yang mengikuti program pengajian tersebut. Pembelajaran melalui pengalaman kerja (*experiential learning*) seperti ini dilihat mampu mendorong pembelajaran yang baharu selain mendedahkan pelajar dengan suasana bekerja yang sebenar semasa program pendidikan dijalankan.

Program pengajian yang dicadangkan ini dapat memberikan faedah secara langsung kepada pelajar, UMK dan pihak industri dengan mengurangkan jurang ketidaksepadanan bekalan dan kehendak di antara UMK dan industri. Selain itu, kerjasama ini dilihat juga dapat memberikan peluang kepada industri untuk melatih pelajar dengan memberikan pendedahan kepada cara kerja yang baik.

Penawaran program ini dijangka bermula September 2018 melalui penyertaan seramai 50 orang pelajar. Penawaran program ini dapat memberikan peluang kepada pelajar untuk berada di semua cawangan QSR Brands seperti KFC, Pizza Hut, Life Brands and Ayamias.



Sekitar sesi perbincangan pihak UMK bersama wakil QSR Brands (M) Holdings Bhd.

KERJASAMA ANTARA UNIVERSITI MALAYSIA KELANTAN DENGAN AHLI AGE BERSEKUTU

KHAZANAH NASIONAL

Projek kerjasama UMK dengan Khazanah Nasional adalah melibatkan projek Rural Transformation Program for Mambong, Senggora, Serunding. Bagi merealisasikan kerjasama tersebut, satu lawatan Kembara Khazanah 2 telah diadakan pada 8 hingga 12 Oktober 2017. Hasil daripada lawatan tersebut, beberapa perkara telah dipersetujui antaranya ialah pembangunan data pelancongan dan penghasilan Coffee Table Book "Menyelusuri Lembangan Pengkalan Datu" Kembara Khazanah – UMK 2.0.



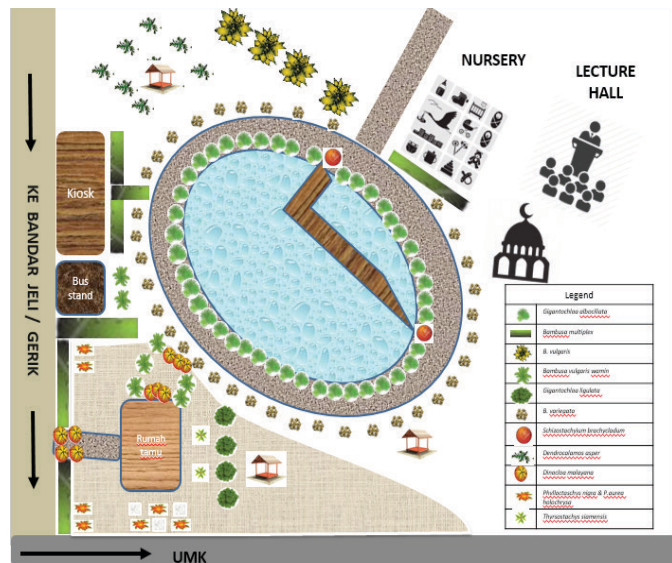
Lawatan Kembara Khazanah 2 telah diadakan di beberapa tempat di sekitar Kelantan pada 8 hingga 12 Oktober 2017.

MALYSIAN FINANCIAL PLANNING COUNCIL

Seminar kewangan dan kekayaan adalah kerjasama antara GERIC- UMK, Malaysian Financial Planning Council (MFPC) dan Persatuan Perancang Kewangan Bijak Malaysia yang antara lain bertujuan untuk memberi pendedahan tentang kepentingan perancangan kewangan dan juga melancarkan penubuhan "Wealth Lab" di universiti ini.

GLOBAL INNOVATION & ENTREPRENEURSHIP FOUNDATION (GIEF)

UMK dengan kerjasama GIEF telah merancang Projek Creative Bamboo Garden (CBG) di UMK Kampus Jeli. Projek ini adalah untuk menaiktarafkan kawasan yang terletak di persekitaran rumah tetamu Kampus Jeli, Universiti Malaysia Kelantan. Pengubahsuaian landskap ini akan bertemakan buluh dan ini akan menjadikan kawasan ini di masa hadapan sebagai tarikan pelawat awam untuk berehat dan bersantai sambil menikmati keindahan landskap taman.



Pelan landskap yang dirancang untuk menanam pelbagai jenis pokok buluh di sekitar kawasan hadapan UMK Kampus Jeli.

AGENSI INOVASI MALAYSIA (AIM)

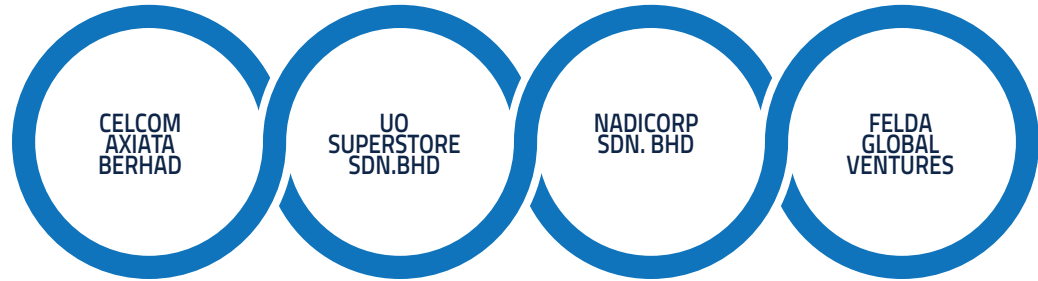
Kerjasama antara UMK dan Agensi Inovasi Malaysia (AIM) melibatkan projek pembangunan SME Innovation Index (SMEII) yang merupakan alat penilaian diri yang akan di bangunkan bersama GERIC dan AIM bertujuan mengukur tahap inovasi syarikat kecil dan sederhana (IKS). Projek ini dibiayai oleh AIM.



Bengkel Inovasi dan Pengkomersialan oleh Pihak Platcom Ventures pada 8 Februari 2017.

KERJASAMA ANTARA AGE COUNCIL PERINGKAT UNIVERSITI DENGAN SYARIKAT SISWA UNIVERSITI

KERJASAMA SYARIKAT SISWA UNIVERSITI DENGAN AHLI AGE COUNCIL



Azam Inspired Resources (Mencetak dan menjahit logo pada pakaian).

1 *D Ayu Crispy* (Makanan dan minuman)

2 *Art & Food* (Makanan dan minuman)

3 *Mirza Classic Enterprise* (Makanan dan minuman)

4 *Futurizz Venture* (keluaran jahitan selendang batik)

1 *Waffle Dina Beratur*

2 Makanan dan minuman (*Waffle*)

Konco Production (pakaian)

Penyampaian watakah pelantikan bagi syarikat siswa universiti yang berikut akan diadakan pada Mesyuarat *AGE Council* UMK bil.3/2017

- *D Ayu Crispy*
- *Art & Food*
- *Waffle Dina Beratur*
- Makanan dan minuman (*Waffle*)
- *Konco Production* (pakaian)



Hyper Glory Sona Enterprise (Sabun pencuci)

Bonafidem (Pakaian)

Hudsfea (Kosmetik)

Penyampaian watakah pelantikan bagi syarikat siswa universiti yang berikut akan diadakan pada Mesyuarat *AGE Council* UMK bil.3/2017

- Bonafidem (Pakaian)
- Hudsfea (Kosmetik)

HARTA INTELEK DAN PENGKOMERSIALAN

Pada tahun 2017, UMK telah menerima sebanyak 22 permohonan pemfailan harta intelek dan sebanyak 21 (95%) produk telah diluluskan untuk pendaftaran dan 1 produk tidak berjaya kerana penyelidik tidak hadir untuk sesi pembentangan. Secara keseluruhannya, dalam tahun 2017 sebanyak 17 produk telah difailkan permohonan di Perbadanan Harta Intelek Malaysia (MyIPO), 2 permohonan sedang di proses oleh ejen harta intelek dan bilangan ini turut mengambil kira permohonan tahun lalu.

KATEGORI IP	2015	2016	2017
PATEN	-	-	1
CAP DAGANGAN	1	-	5
HAKCIPTA	-	-	8
REKA BENTUK INDUSTRI	-	1	7
TRADE SECRET	-	-	-
INOVASI UTILITI	-	-	-
JUMLAH KESELURUHAN	1	1	21

Jadual 53 : Senarai penuh permohonan yang sedang diproses dari tahun 2015 hingga 2017.

FAKULTI	PRODUK	HARTA INTELEK	PENYELIDIK
FTKW	<i>A Malaysian Specification of Ergonomic Sofa Design</i>	Reka Bentuk Perindustrian	Dr. Khairul Azhar bin Mat Daud
FTKW	<i>A Specification of Chrononological for Apps Mobile</i>	Hak Cipta	Dr. Khairul Azhar bin Mat Daud
FIAT	<i>Acbioc</i>	Cap Dagangan	Prof. Madya Dr. Palsan Sannasi bin Abdullah
FTKW	<i>An Ergonomic Sofa Design for Malaysian</i>	Reka Bentuk Perindustrian	Prof. Madya Ir. Dr. Ahmad Rasdan bin Ismail
FTKW	<i>Design Model Canvas</i>	Paten	Dr. Khairul Azhar bin Mat Daud
FTKW	<i>Design Model Canvas</i>	Hak Cipta	Dr. Khairul Azhar bin Mat Daud
FTKW	Imbang	Reka Bentuk Perindustrian	Muhammmad Ezran bin Zainal Abdullah
FTKW	Lagu Detik Ini	Hak Cipta	Dr. Raja Iskandar bin Raja Halid
FTKW	<i>Mobile Cloud</i>	Hak Cipta	Dr. Nik Zulkarnaen bin Khidzir
FIAT	<i>Mould Stick Machine</i>	Reka Bentuk Perindustrian	Muhammad Iqbal bin Ahmad
FIAT	<i>My Fisoy</i>	Cap Dagangan	Prof. Madya Dr. Lee Seong Wei
FIAT	<i>My Fisoy</i>	Hak Cipta	Prof. Madya Dr. Lee Seong Wei
FIAT	<i>My Fsk</i>	Cap Dagangan	Prof. Madya Dr. Lee Seong Wei
FIAT	<i>My Fsk</i>	Hak Cipta	Prof. Madya Dr. Lee Seong Wei
FIAT	<i>My Primex</i>	Cap Dagangan	Prof. Madya Dr. Lee Seong Wei
FIAT	<i>My Primex</i>	Hak Cipta	Prof. Madya Dr. Lee Seong Wei

FIAT	<i>My-Akti-Fil</i>	Cap Dagangan	Prof. Madya Dr. Palsan Sannasi bin Abdullah
FIAT	<i>My-Akti-Fil</i>	Reka Bentuk Perindustrian	Prof. Madya Dr. Palsan Sannasi bin Abdullah
FAE	<i>Online Servey Form</i>	Hak Cipta	Dr. Suriatini binti Ismail
FIAT	<i>Solar Dryer</i>	Reka Bentuk Perindustrian	Muhammad Iqbal bin Ahmad
FTKW	<i>Upeh</i>	Reka Bentuk Perindustrian	Muhammmad Ezran bin Zainal Abdullah

Jadual 54 : Senarai permohonan yang diproses sepanjang tahun 2017.

Bilangan harta intelek Universiti yang masih aktif sehingga kini adalah sebanyak 12. Jika dibandingkan dengan bilangan harta intelek pada tahun lalu, bilangan ini telah berkurangan kerana terdapat permohonan yang tidak aktif dan tidak diterima oleh MyIPO. Senarai penuh senarai ini adalah seperti di Jadual.

FAKULTI	PENYELIDIK	PRODUK	HARTA INTELEK	TAHUN
FKP	Prof. Dr. Raja Suzana binti Raja Kasim	<i>Myouthx</i>	Cap Dagangan	2016
FKP	Prof. Dr. Raja Suzana binti Raja Kasim	<i>Bpreneur Muda</i>	Cap Dagangan	2016
FIAT	Prof. Madya Dr. Seri Intan binti Mokhtar	<i>Nefeli - Natural Tropical Fruit Vinegar</i>	Cap Dagangan	2015
FIAT	Dr. Mohd Hafiz bin Jamaludin	<i>My Fram</i>	Cap Dagangan	2014
FIAT	Dr. Soon Jan Mei	<i>My Jelastics</i>	Cap Dagangan	2013
FSB	Prof. Madya Dr. Aweng a/I Eh Rak	<i>Instant Herb Rice</i>	Cap Dagangan	2013
FSB	Prof. Madya Dr. Aweng a/I Eh Rak	<i>Basillsorb</i>	Cap Dagangan	2012
FSB	Prof. Madya Dr. Aweng a/I Eh Rak	<i>My Wengtonia</i>	Cap Dagangan	2010
FTKW	Muhammad Najibul Muthiee bin Che Ya'acob	<i>Protable Rain Shelter</i>	Reka Bentuk Perindustrian	2016
FTKW	Muhammad Najibul Muthiee bin Che Yaacob	<i>Proportional Drawing Aid</i>	Reka Bentuk Industri	2013
FTKW	Muhammad Najibul Muthiee bin Che Yaacob	<i>Creative Exercise Kit</i>	Reka Bentuk Industri	2013
FTKW	Muhammad Najibul Muthiee bin Che Yaacob	<i>Squatty Healthy: A Posture Base for Water Closet</i>	Reka Bentuk Industri	2013

Jadual 55 : Senarai harta intelek dari tahun 2013 hingga 2016.

Tahun 2017 telah mencatatkan peningkatan dalam pendaftaran harta intelek oleh penyelidik. Selari dengan saranan oleh Kementerian Pendidikan Tinggi (KPT), iaitu menggalakkan aktiviti pengkomersialan. Oleh itu, UMK telah mendaftarkan sebanyak dua puluh (20) inovasi sehingga 30 November 2017. Inovasi-inovasi ini terdiri daripada pelbagai jenis harta intelek daripada pelbagai fakulti dan Pusat Tanggungjawab (PTj). Ini adalah untuk memastikan inovasi ini boleh dikomersialkan dalam jangka masa terdekat. Senarai penuh harta intelek yang telah dilakukan pendaftaran adalah seperti di bawah:

FAKULTI	PRODUK	HARTA INTELEK	PENYELIDIK	NO HARTA INTELEK
FTKW	<i>Research Ideation Canvas (RIC)</i>	Hak Cipta	Dr. Nik Zulkarnaen bin Khidzir	LY2017000074
FAE	<i>Mambong -Training Cup</i>	Hak Cipta	Prof. Madya Ab Aziz bin Shuaib	AR2017000934
FTKW	<i>Cybersecurity Risk Matrix : Human Factor on Digital Social Media</i>	Hak Cipta	Dr. Nik Zulkarnaen bin Khidzir	LY2017001475
FSB	<i>Herbal Syrup</i>	Hak Cipta	Prof. Madya Dr. Aweng a/l Eh Rak	LY2017001720
FTKW	<i>Aestech Stool</i>	Reka Bentuk Perindustrian	Darlina binti Mohamad	17-00290-0102
FTKW	<i>Integrated Projection Sketching Pen</i>	Reka Bentuk Perindustrian	Muhammad Najibul Muthiie bin Che Ya'acob	17-00314-0102
FPV	<i>Development of Creep Feed for Growing Boer Goat</i>	Paten	Prof. Dr. Wan Zahari bin Mohamed	PI 2017704436.
FBKT	<i>Super Dielectric CCTO</i>	Paten	Prof. Madya Dr. Julie Juliewatty binti Mohamed	PI 2017704435.
FBKT	<i>Thermoplastic Hybrid Composite</i>	Paten	Dr. Mahani binti Yusoff	PI 2017704490.
FIAT	<i>Namasorb</i>	Paten	Prof. Madya Dr. Palsan Sannasi bin Abdullah	PI 2017001480
FBKT	<i>Eco_Donaca</i>	Cap Dagangan	Dr. Mahani binti Yusoff	TM2017011368
FIAT	<i>Gf Inhibitor</i>	Cap Dagangan	Dr. Kumara Thevan a/l Krishnan	TM2017011371
FPV	<i>DR LUQZI'S SPIRULITE</i>	Cap Dagangan	Dr. Lokman bin Shamsudin	CLASS 5: TM NO 2017010285
FPV	<i>DR LUQZI'S SPIRULITE</i>	Cap Dagangan	Dr. Lokman bin Shamsudin	CLASS 3: TM NO 2017010284
FIAT	<i>G-Technique</i>	Cap Dagangan	Mohammad Amizi bin Ayob	TM2017011367
FSB	<i>HZP</i>	Cap Dagangan	Zulhazman bin Hamzah	TM2017011369
FIAT	<i>TILAPIAJELI</i>	Cap Dagangan	Dr. Mohd Hafiz bin Jamaludin	2017070697
FIAT	<i>PATINJELI</i>	Cap Dagangan	Dr. Mohd Hafiz bin Jamaludin	2017070698
FIAT	<i>KELIJELI</i>	Cap Dagangan	Dr. Mohd Hafiz bin Jamaludin	2017070699
FIAT	<i>JELISMOKE</i>	Cap Dagangan	Dr. Mohd Hafiz bin Jamaludin	2017070700

Jadual 56 : Senarai inovasi yang memohon pendaftaran harta intelek di perbadanan harta intelek Malaysia.

DANA INOVASI PENYELIDIKAN DAN KEUSAHAWANAN TAN SRI FNG AH SENG

Pada tahun 2017, aktiviti pengkomersialan telah menjadi aktiviti yang diberikan perhatian penuh. CICO telah berusaha mengenal pasti produk/inovasi yang mampu di komersialkan. Pelbagai perbincangan dan pembentangan telah dijalankan dan beberapa inovasi telah dikenalpasti mampu dikomersialkan. Inovasi ini telah diberikan suntikan dana oleh Tan Sri Fng Ah Seng melalui Yayasan Muhibah iaitu setiap inovasi diberikan dana pengkomersialan sebanyak RM 10,000.00 bagi menjalankan penambahbaikan agar mudah untuk dipasarkan kelak. Matlamat utama Universiti adalah untuk memastikan inovasi ini mampu dipasarkan dengan segera. Senarai inovasi yang menerima dana ini adalah seperti di Jadual.

PENYELIDIK	PRODUK	KETERANGAN
Prof. Madya Dr. Seri Intan binti Mokhtar	<i>Vinegar</i>	Penyediaan cuka berasaskan buah-buahan tempatan.
Prof. Madya Dr. Palsan Sannasi bin Abdullah	<i>N-Macom: Nano-Magnetic Adsorbent Composite</i>	Penyediaan bahan untuk merawat air hasil daripada bahan buangan sektor industri.
Prof. Madya Dr. Aweng a/I Eh Rak	<i>Herb Rice Syrup/Powder</i>	Penghasilan makanan berasaskan herba.
Dr. Lokman bin Shamsudin	<i>Spirulina</i>	Penghasilan pelbagai produk berasaskan spirulina.
Prof. Madya Ir. Dr. Ahmad Rasdan bin Ismail	<i>An Ergonomic Sofa Design For Malaysian</i>	Reka bentuk sofa yang mempunyai ciri-ciri ergonomik.
Mohammad Amizi bin Ayob	<i>G-Technique</i>	Kit mudah alih untuk pertanian.

Jadual 57 : Senarai inovasi yang menerima dana inovasi penyelidikan dan keusahawanan Tan Sri Fng Ah Seng.



G-Technique



N-Macom: Nano-Magnetic Adsorbent Composite



Herbs Rice Syrup/Powder



Cuka / Vinegar



Spirulina



Ergosof

PERUNDINGAN

Tahun 2017 telah memberikan satu kemajuan didalam aktiviti perundingan dimana 10 projek perundingan telah diterima dengan jumlah keseluruhan pendapatan yang akan diterima adalah sebanyak RM 3,545,416.00. Pertambahan bilangan projek perundingan adalah hasil daripada fakulti yang membantu mempromosikan kepakaran staf UMK kepada industri. Pertambahan ini juga adalah disebabkan prosedur perundingan yang telah ditambahbaik untuk memudahkan penyelidik menjalankan projek perundingan. Senarai projek perundingan yang dijalankan adalah seperti di bawah:

FAKULTI	KATEGORI	PROJEK	SYARIKAT	JUMLAH KOS
ISME	Perundingan Berbayar	Program Pembangunan Latihan Keusahawanan Berprestasi Tinggi Pusat Internet 1Malaysia (PI1M) <i>Urbanpoor</i>	Nera Infocom (M) Sdn. Bhd.	RM 378,000.00
IFFSA		Penyediaan Tanaman Tempatan di Kundasang dan Putatan	Borneo Spatial Planning Sdn. Bhd.	RM 27,000.00
FTKW		Pameran Pendidikan Perdana III: Kegemilangan Ulama dan Saintis Islam	Perbadanan Muzium Negeri Kelantan	RM 65,000.00
Projek Khas Empower Ecer		<i>Development of Centre of Excellence at Universiti Malaysia Kelantan Between East Coast Economic Region Development</i>	Majlis Pembangunan Wilayah Pantai Timur	RM 3,035,416.00
FSB		Perkhidmatan Panduan Penyediaan Data dan Maklumat Rancangan Pengurusan Hutan 2016-2025	Southeast Multi Trade	RM 40,000.00
FHPK	Perundingan Tidak Berbayar	<i>Noble Care Consultant</i>	Noble Care Sdn. Bhd.	-
FIAT		Nilai tambah arang dan arang teraktif	Green Impiana Brothers Solution	-
FIAT		Perlaksanaan sistem perawatan air sisa industri yang lestari	Kamaliah Batik Sdn. Bhd.	-
FIAT		Perlaksanaan sistem perawatan air sisa industri yang lestari	Samasa Pencakimia Sdn. Bhd.	-
FIAT		Keberkesanan Baja Organik Bokashi Terhadap Pretasi Pertumbuhan dan Hasil Sayuran	Usahawan Asnaf Resources	-
JUMLAH				RM3,545,416.00

Jadual 58 : Senarai projek perundingan di dalam tahun 2017.

ANUGERAH PENYELIDIKAN

Tahun 2017 merupakan tahun yang mencatatkan peningkatan berbanding tahun 2016 di dalam anugerah yang di menangi oleh staf UMK. Sebanyak 45 anugerah telah dimenangi di dalam pelbagai pertandingan yang telah sertai. Peningkatan ini disokong oleh sokongan yang diterima daripada peringkat Universiti dimana sentiasa menggalakkan penyertaan staf di dalam pertandingan inovasi samada di dalam dan di luar negara. Senarai pertandingan dan pingat yang dimenangi adalah seperti berikut:

ANUGERAH/PINGAT	NAMA PROGRAM/PAMERAN
2 Emas, 3 Perak, 7 Gangsa, 3 Merit, 1 Best Booth	Malaysia Technology Expo 2017
2 Emas, 6 Perak	International Invention, Innovation & Technology Exhibition (ITEX) 2017
1 Emas	K-Novasi P&P UKM
4 Emas	Korea Creative Invention Contest
3 Emas, 4 Perak	International University Carnival Carnival on E-Learning (IUCEL) 2017
3 Emas, 1 Perak, 4 Gangsa dan 1 Semi Grand Award	Persidangan dan Ekspo Ciptaan Institusi Pengajian Tinggi Antarabangsa
2 Emas, 22 Perak dan 26 Gangsa	Minggu Penyelidikan dan Inovasi 2017, Universiti Malaysia Kelantan dan Karnival STEM Anjuran Bersama MPN Chapter UMK – JPN – STEM Movement Negeri Kelantan

Jadual 59 : Anugerah yang telah dimenangi sepanjang tahun 2017.



Zulhisyam bin Abdul Kasi @ Abdullah - Pemenang Pingat Emas di Malaysia Technology Expo 2017 dengan inovasi DBHM As Anti-Coagulant Agent.



Prof. Madya Dr. Julie Juliewatty binti Mohamed dan Pelajar Post-Doctoral beliau - Pemenang Pingat Emas di Malaysia Technology Expo 2017 dengan inovasi Study On The Mechanism Of Glass Additives As Grain Inhibitor In $\text{CaCu}_3\text{Ti}_4\text{O}_{12}$ (CCTO) Electroceramics.



Prof. Madya Dr. Palsan Sannasi bin Abdullah - Pemenang Pingat Emas di International Invention, Innovation & Technology Exhibition (ITEX) 2017 dengan inovasi N-Macom: Nano-Magnetic Adsorbent Composite.



Pemenang di Persidangan dan Ekspo Ciptaan Institusi Pengajian Tinggi Antarabangsa (PECIPTA) 2017.



Pemenang pingat emas di Minggu Penyelidikan dan Inovasi 2017, Universiti Malaysia Kelantan dan Karnival STEM anjuran bersama MPN Chapter UMK – JPN – STEM Movement Negeri Kelantan.

Senarai pemenang di Minggu Penyelidikan dan Inovasi 2017, Universiti Malaysia Kelantan dan Karnival STEM Anjuran Bersama MPN Chapter UMK – JPN – STEM Movement Negeri Kelantan adalah seperti di Jadual.

FAKULTI	NAMA PEMPAMER	NAMA PROJEK	PINGAT
FTKW	Prof. Madya Ir Dr Ahmad Rasdan bin Ismail	<i>Ergonomik Sofa@Ergosof</i>	Emas
FSB	Zulhazman bin Hamzah	<i>Handy-Z Gout Relief (Natural Remedies)</i>	Emas
PBI	Wan Ab Aziz bin Wan Daud	<i>Arabic For Tourism Purpose Via Web Based Learning</i>	Perak
FKP	Dr. Mohd Hafizie bin Suhaimi	<i>Natural Animal Monitoring System (Namos)</i>	Perak
FKP	Prof. Dr. Hjh. Raja Suzana binti Raja Kasim	Prototaip Sistem Pengurusan Akaun Berkomputer	Perak
FKP	Prof. Dr. Hjh. Raja Suzana binti Raja Kasim	<i>TheNgaji.Com (http://thengaji.com/#Welcome)</i>	Perak
FKP	Prof. Dr. Hjh. Raja Suzana binti Raja Kasim	Modul Program Keusahawanan: <i>Business Plan Writing Skills</i>	Perak
FKP	Prof. Dr. Hjh. Raja Suzana binti Raja Kasim	Model Untuk Program Keusahawanan Buka Bisnes Bakeri & Pastrri	Perak
FKP	Prof. Dr. Hjh. Raja Suzana binti Raja Kasim	Model Program Keusahawanan-Mengurus Duit	Perak
FKP	Prof. Dr. Hjh. Raja Suzana binti Raja Kasim	Generasi Muda Dalam Komuniti Terpinggir	Perak
FTKW	Dr. Anuar bin Mohd Yusof	<i>Model of Islamic Animated Infographic</i>	Perak
FTKW	Hana Yazmeen binti Hapiz	<i>Bamboo Puzzle</i>	Perak
FTKW	Muhammad Najibul Muthiie bin Che Yaacob	<i>Multipurpose Strap</i>	Perak
FTKW	Dr. Nik Zulkarnaen bin Khidzir	<i>Conceptual Framework of Mobile Cloud Retails Management Application for Textile Cyberpreneurs</i>	Perak
FIAT	Fadhilhanim Aryani binti Abdullah	<i>SME Innovation Index</i>	Perak
FBKT	Dr. An'amt bin Mohamed Noor	<i>Anti Radon Brick</i>	Perak
FBKT	Prof. Madya Ir. Dr. Julie Juliewatty binti Mohamed	<i>Improved Mambong Pottery</i>	Perak
FBKT	Dr. Mohamad Najmi bin Masri	<i>Conductive Paint Coating From Cathode Waste Materials</i>	Perak
FBKT	Dr. Mahani binti Yusoff	<i>Hybrid Nanocomposite Photocatalyst</i>	Perak
FPV	Prof. Dr. Wan Zahari bin Mohamed	<i>Practical Liquid Feeder For Growing Ruminants in Malaysia</i>	Perak
FSB	Dr. Mohamad Faiz bin Mohd Amin	<i>Azocides-Natural Based Mosquito's Larvae Bio-Insecticides</i>	Perak

FSB	Prof. Madya Dr. Aweng a/l Eh Rak	<i>Herbal Rice Mix Powder</i>	Perak
FBKT	Dr. Jayaraj Vijaya Kumaran	<i>Speed DNA Extraction Kit</i>	Perak
FIAT	Prof. Madya Dr Palsan Sannasi bin Abdullah	<i>Miras (Miltilayer Indoor Recirculating Aquaculture)</i>	Perak
PBI	Prof. Madya Dr. Yohan Kurniawan	Pembangunan Model Pengesanan Perubahan Tahap Elektrik Badan Berdasarkan Warna	Gangsa
PBI	Prof. Madya Dr. Wan Ahmad Amir Zal bin Wan Ismail	Makmal Jaringan Sosial (Snl) Di Bawah InsPeK	Gangsa
PBI	Ahmad Zaki bin Amiruddin	Inovasi Pembeajaran Perbendaharaan Kata Bahasa Arab Melalui Quizlet.com	Gangsa
FKP	Razman Hafifi bin Redzuan	<i>F-Lash (Filter Splash)</i>	Gangsa
FKP	Prof. Dr. Hjh. Raja Suzana binti Raja Kasim	<i>Donation Based Crowdfunding Platform for B40</i>	Gangsa
FKP	Prof. Dr. Hjh. Raja Suzana binti Raja Kasim	Model Inovasi Untuk Profesor@School	Gangsa
FKP	Prof. Dr. Hjh. Raja Suzana binti Raja Kasim	<i>Massive Open Online Course on Research Methodology in Entrepreneurship</i>	Gangsa
FKP	Prof. Dr. Hjh. Raja Suzana binti Raja Kasim	<i>Massive Open Online Course on Sosial Entrepreneurship</i>	Gangsa
FKP	Prof. Dr. Hjh. Raja Suzana binti Raja Kasim	<i>Massive Open Online Course on New Venture Creation : Development and Management</i>	Gangsa
FKP	Prof. Dr. Hjh. Raja Suzana binti Raja Kasim	<i>MOOC Malaysia - Massive Open Online Course on Media Literacy In Malaysia</i>	Gangsa
FTKW	Dr. Nik Shahman bin Nik Ahmad Ariff	<i>T'tortoise</i>	Gangsa
FTKW	Dr. Tan Tse Guan	<i>Augmented Reality Visualization for Traditional Malaysian Architecture</i>	Gangsa
FTKW	Dr. Tan Tse Guan	<i>Malaysian Sign Language Learning Mobile App For Beginners</i>	Gangsa
FHPK	Nurul Fardila binti Abd Razak	<i>Ipomoea Crunchy Crunch Cereal</i>	Gangsa
FBKT	Dr. An'amt bin Mohamed Noor	<i>Graphene Oxide-Silver Aerogel For Bactericidal Filter</i>	Gangsa
FBKT	Mohd Sukhairi bin Mat Rasat	<i>Bal Portable Stick Moulder</i>	Gangsa
FBKT	Prof. Madya Ir. Dr. Julie Juliewatty binti Mohamed	<i>Mahang Composites: Naval Application</i>	Gangsa
FBKT	Dr. Mohd Hazim bin Mohamad Amini	<i>G-Bam Ply</i>	Gangsa
FBKT	Dr. Nor Hakim bin Abdullah	<i>Hybrid Bio-Sponge</i>	Gangsa
FBKT	Dr. Mohamad Bashree bin Abu Bakar	<i>Hybrid Composite From Kenaf-Nanographenes</i>	Gangsa

FAKULTI	NAMA PEMPAMER	NAMA PROJEK	PINGAT
FBKT	Dr. Zubaidah Aimi binti Abdul Hamid	<i>Novel Production of Sourdough Fermentation Flour From Discorea Hispida Dent (Ubi Gadong) For Gluten-Free Breadmaking</i>	Gangsa
FPV	Prof. Madya Dr. Maizan binti Mohamed	<i>Stlamp</i>	Gangsa
FPV	Prof. Dr. Wan Zahari bin Mohamed	<i>Complete Feeds For Growing Ruminants in Malaysia</i>	Gangsa
FSB	Dr. Mohamad Faiz bin Mohd Amin	<i>Opt-Paper-A New Green Paper</i>	Gangsa
FSB	Dr. Mohamad Faiz bin Mohd Amin	<i>Azopaper-Sustainable New Paper</i>	Gangsa
FBKT	Dr. Jayaraj Vijaya Kumaran	<i>Plant Based Biomesh Filter to Reduce Salt Content in Water</i>	Gangsa

KNOWLEDGE TRANSFER PROGRAMME

Universiti sentiasa mengalakkan pemindahan ilmu pengetahuan kepada masyarakat. Ia selari dengan matlamat utama Universiti iaitu membantu menyebarkan ilmu pengetahuan kepada semua peringkat dan lapisan masyarakat. Oleh itu, UMK sentiasa berusaha menjalankan seberapa banyak program berkaitan pemindahan ilmu pengetahuan untuk masyarakat sekeliling. Pada tahun 2017, sebanyak 17 program telah dijalankan dan senarai penuh program ini adalah seperti di Jadual.

FAKULTI	PROJEK	ORGANISASI
FAE	<i>Designer Talk at Design Thinking 4Th</i>	<i>Indonesian Society Of Interior Designer (HDII)</i>
FAE	<i>Expert Team at Grand Strategy of Development of Craft Sector</i>	<i>The Indonesian Creative Economy Agency, Bekraf</i>
FAE	<i>Presenter at Bamboo World Xploration (BWX2017)</i>	GIEF
FAE	<i>Panel at Bamboo World Xploration (BWX2017)</i>	GIEF
FAE	<i>E-Learning Training - International Media Studies: Media Literacy as a Media Competence Program for Social Change (MEDLIT)</i>	<i>Organiser: Medlit & UMK, Co-Funded By: Erasmus +Programme Of The European Union</i>
FBKT	Program Kesedaran Kertas Kitar Semula Peringkat Negeri Kelantan	Kementerian Pendidikan Malaysia
FIAT	Bengkel " <i>Poultry Ration Formulation</i> "	FIAT
FIAT	Bengkel Pembangunan Produk Berasaskan Ikan	Geran NRGs
FIAT	Bengkel Teknologi Pembiakan Haiwan	FIAT
FKP	Ceramah Pengurusan <i>Stress</i> di Tempat Kerja	University College Bestari

FKP	Forum Destini Pasca SPM @ STPM	Sekolah Menengah Kebangsaan Kamil Pasir Puteh
FKP	Taklimat Kemasukan Universiti Malaysia Kelantan	Sekolah Menengah Kebangsaan Melor
FKP	Kem Usahawan Siswa Pantai Timur 2017 : <i>Digital Marketing</i>	Fakulti Keusahawanan Dan Perniagaan, UMK
FKP	Kursus <i>Creating Poster/ Flyers/ Banner</i>	ISME, UMK
FKP	Kursus " <i>Blended Learning</i> " Sempena Bengkel Audit Kualiti Akademik FHPK, UMK 2017	FHPK
FPV	<i>Bird Control Discussion with Petronas Chemical Kedah Sdn. Bhd.</i>	Petronas Chemical Kedah Sdn. Bhd. Department Of Wildlife And National Parks
FPV	<i>Increasing Milk Production in The Prosperous Dairy Farm Sdn Bhd, Pahang Through Strategic Management of Livestock</i>	<i>The Farm Production Would Be Increased by Upgrading The Reproductive Efficiency and Nutrition Through Training of The Farm Staffs</i>

Jadual 60 : Senarai program pemindahan teknologi sepanjang 2017.



PEMBANGUNAN HAL EHWAL PELAJAR



Key Performance Indicator (KPI) Penjanaan Pendapatan, sasaran jumlah pendapatan yang dijana oleh HEPA melalui aktiviti yang diluluskan adalah sebanyak RM 200,000.00 tetapi HEPA telah melepasi sasaran dengan berjaya memperoleh RM 755,359.50 berbanding tahun 2016 iaitu sebanyak RM 50,000.

INDICATORS	UNIT DATA	2016		2017
		ACHIEVE	TARGET	ACHIEVEMENT
JUMLAH PENDAPATAN YANG DIJANA OLEH PTJ MELALUI AKTIVITI YANG DILULUSKAN	RM	50,000	200,000	755,359.50

Di bawah tahun 2017, KPI Libatsama Keusahawanan, sasaran peratusan syarikat graduan yang berjaya memperoleh jualan minimum adalah sebanyak RM 50,000 setahun tetapi pada tahun 2017 meningkat sebanyak 8.18 peratus berbanding sasaran yang telah ditetapkan iaitu 7%.

INDICATORS	UNIT DATA	2016		2017
		ACHIEVE	TARGET	ACHIEVEMENT
PERATUSAN SYARIKAT GRADUAN YANG BERJAYA (JUAPAN MINIMUM RM 50,000 SETAHUN)	%	-	7.00	8.18

Pejabat Hal Ehwal Pelajar dan Alumni telah berjaya merekodkan penglibatan mingguan sebanyak 433.12% di bawah KPI peratusan mahasiswa yang terlibat dalam program *Soft Skill Excelent@UMK* iaitu melebihi sasaran yang telah ditetapkan pada tahun 2017 iaitu 70%. Manakala pencapaian bagi penilaian sendiri indeks patriotism dan perpaduan nasional pada tahap 2 dalam kalangan pelajar, melepasi sasaran sebanyak 97% berbanding 70% yang ditetapkan. Manakala untuk peratusan graduan yang menjadi usahawan selepas menamatkan pengajian dalam tempoh 6 hingga 12 bulan, sasaran yang diletakkan sebanyak 11% tetapi pada tahun 2017 peratusan yang diperolehi hanya 5.72% sahaja. Usaha yang padu sedang dilaksanakan dalam memastikan pencapaian baik pada tahun-tahun akan datang.

INDICATORS	UNIT DATA	2016		2017
		ACHIEVE	TARGET	ACHIEVEMENT
PERATUSAN MAHASISWA YANG TERLIBAT DALAM PROGRAM SOFT SKILL EXCELLENT@UMK	%	-	70.00	433.12
PERATUSAN PELAKSANAAN PENILAIAN KENDIRI INDEKS PATRIOTISME DAN PERPADUAN NASIONAL PADA TAHAP 2 DALAM KALANGAN PELAJAR	%	-	70.00	97.00
PERATUSAN GRADUAN YANG MENJADI USAHAWAN SELEPAS MENAMATKAN PENGAJIAN (6 HINGGA 12 BULAN)	%	3.62	11.00	5.72



KEBOLEHPASARAN GRADUAN

Penilaian KPI kebolehpasaran graduan dilakukan dalam dua kriteria yang berbeza. Bagi peratusan kebolehpasaran graduan yang bekerja semasa konvokesyen, pencapaian pada 2017 adalah meningkat sebanyak kepada 58.4% daripada tahun sebelumnya iaitu tahun 2016 yang hanya mencapai 50.7% sahaja. Walaubagaimanapun, nilai pencapaian tersebut masih tidak melebihi jumlah sasaran yang ditetapkan iaitu sebanyak 70 peratus. Manakala bagi peratusan kebolehpasaran graduan yang bekerja enam bulan selepas konvokesyen, sasarannya adalah 80 peratus tetapi yang dapat dicapai hanyalah 67.33% berbanding 79.80% pada tahun 2016.

INDICATORS	UNIT DATA	2016		2017
		ACHIEVE	TARGET	ACHIEVEMENT
PERATUSAN KEBOLEHPASARAN GRADUAN YANG BEKERJA (SEMASA KONVOKESYEN)	%	50.7	70.00	58.4
PERATUSAN KEBOLEHPASARAN GRADUAN YANG BEKERJA (ENAM BULAN SELEPAS KONVOKESYEN)	%	79.80	80.00	67.33

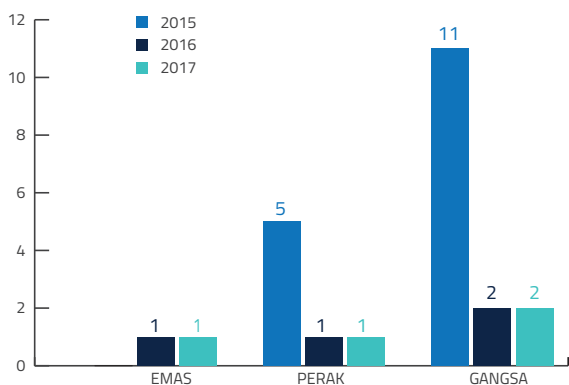
ORGANISASI/ SYARIKAT	JUMLAH SUMBANGAN (RM)	JUMLAH PENERIMA (PELAJAR)
Maybank Islamic Berhad	RM 60,000.00	191 orang
Perumahan Kinrara Berhad	RM 50,000.00	160 orang
Bank Islam Malaysia Berhad	RM 50,000.00	100 orang
Celcom Axiata Berhad	RM 50,000.00	162 orang
Suruhanjaya Syarikat Malaysia (SSM)	RM 30,000.00	100 orang
Presiden Segi University & College (sumbangan peribadi)	RM 12,000.00	100 orang
UMW Holdings Berhad	RM100,000.00	Dalam proses agihan
JUMLAH	RM 352,000.00	813 orang

Senarai Organisasi/Syarikat yang telah menghulurkan sumbangan beserta jumlah sumbangan dan jumlah sasaran penerima (pelajar) yang layak menerima sumbangan tersebut.

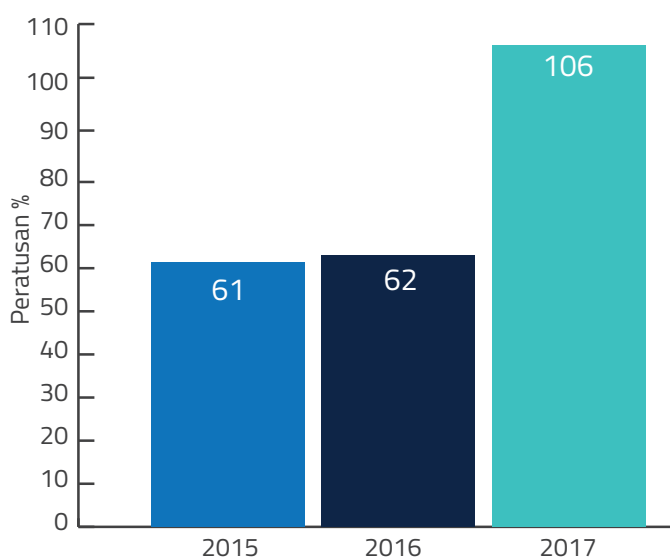
KARNIVAL SUKAN MASUM

Universiti Malaysia Kelantan (UMK) telah menyertai Karnival Sukan MASUM atau dikenali dengan nama Sukan MASUM anjuran Majlis Sukan Universiti Malaysia (MASUM) dengan kerjasama Kementerian Pengajian Tinggi Malaysia (KPT) sejak tahun 2015 hingga tahun 2017. Kontinjen UMK turut memberi cabaran dalam temasya sukan ini dengan pencapaian 1 pingat emas menerusi acara Men Fours Boling Padang, 1 pingat perak menerusi acara Women Fours Boling Padang dan 2 gangsa menerusi acara Karate Do dan Taekwondo bagi edisi Sukan MASUM 2017.

	PINGAT EMAS	PERAK	GANGSA
2015	0	5	11
2016	1	1	2
2017	1	1	2

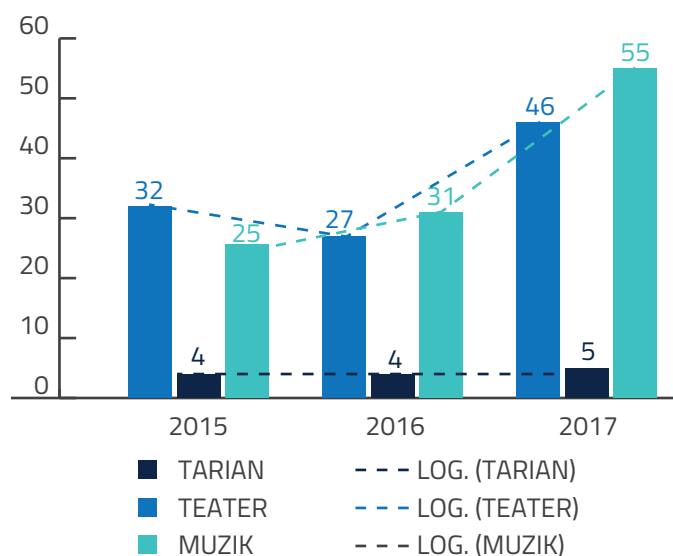


KEBUDAYAAN

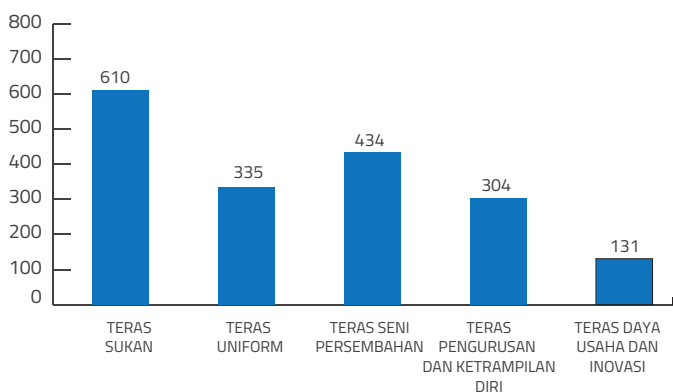


Jumlah pelaksanaan program kebudayaan sepanjang tahun 2015 sehingga 2017.

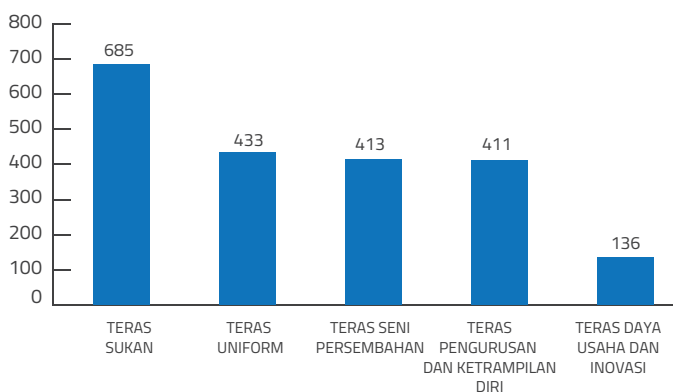
STATISTIK JUMLAH PERSEMBAHAN MENGIKUT KATEGORI



KOKURIKULUM BERKREDIT



Pendaftaran pelajar mengikut teras Semester I Sesi September 2016/2017.

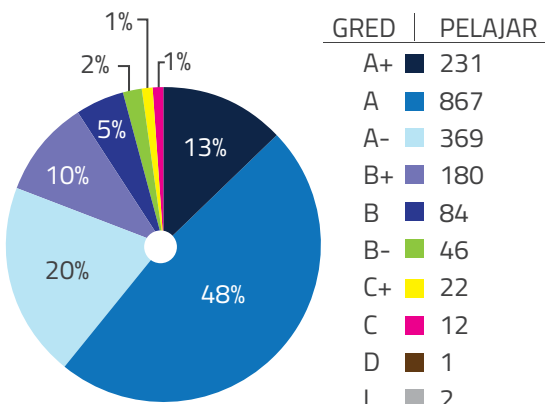


Pendaftaran pelajar mengikut teras Semester II Sesi Februari 2016/2017.

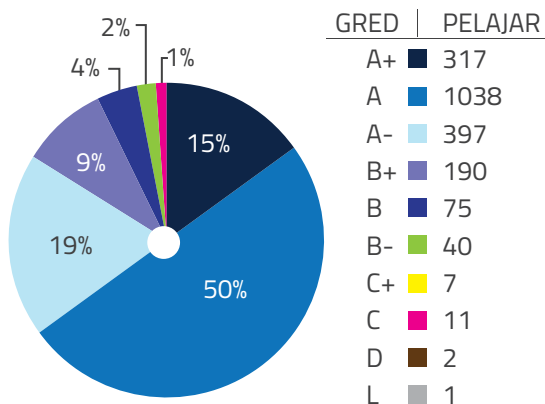
ANALISIS MARKAH KURSUS KOKURIKULUM

Jumlah peratusan pelajar yang mendapat gred A (A+), (A), (A-) pada Semester I Sesi akademik September 2016/2017 adalah 81% iaitu seramai 1,467 orang daripada jumlah keseluruhan pelajar seramai 1,814 orang.

Manakala pada Semester II Sesi Akademik Februari 2016/2017, jumlah pelajar yang mendapat Gred A (A+), (A), (A-) adalah 84% iaitu seramai 1,752 orang daripada jumlah keseluruhan pelajar seramai 2,078 orang.

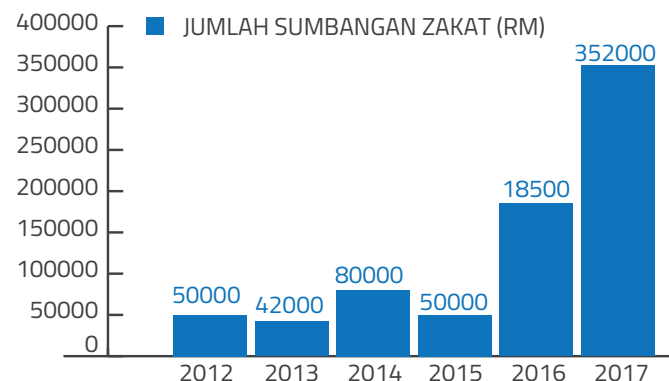


Analisa Markah Kursus Kokurikulum Semester I Sesi Akademik September 2016/2017.



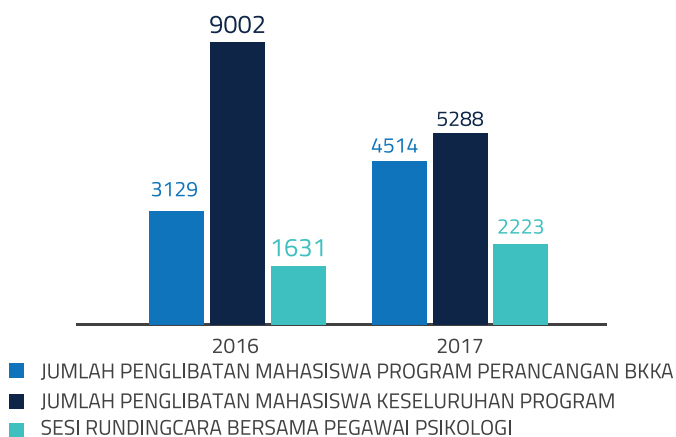
Analisa Markah Kursus Ko-kurikulum Semester II Sesi Akademik Februari 2016/2017.

STATISTIK SUMBANGAN ZAKAT MENGIKUT TAHUN



KAUNSELING, KERJAYA DAN ALUMNI

Jumlah penglibatan mahasiswa bagi program perancangan BKKA adalah sebanyak 4,514 bagi tahun 2017 iaitu berlaku peningkatan penyertaan sebanyak 18% daripada tahun 2016 yang hanya 3,129 peserta sahaja.



Jumlah penglibatan mahasiswa bagi program perancangan BKKA bagi tahun 2016/2017.



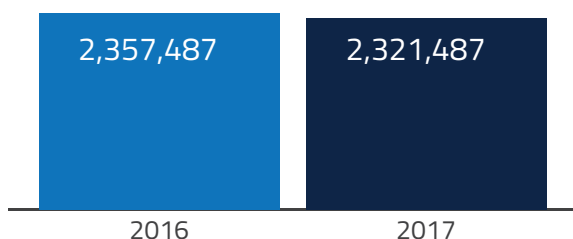
PEMERKASAAN INFOSTRUKTUR DAN INFRASTRUKTUR

PEMBANGUNAN KOLEKSI PERPUSTAKAAN DAN PENGURUSAN ILMU UNIVERSITI

BAHAN RUJUKAN	2016	2017
BUKU	150,481	139,617
PANGKALAN DATA ATAS TALIAN	33	48
BAHAN BERSIRI	115	114
E-BOOK	2,160,600	2,123,001
E-JOURNAL	46,258	58,707
JUMLAH KESELURUHAN	2,357,487	2,321,487

JUMLAH PEROLEHAN KOLEKSI BAHAN PPI

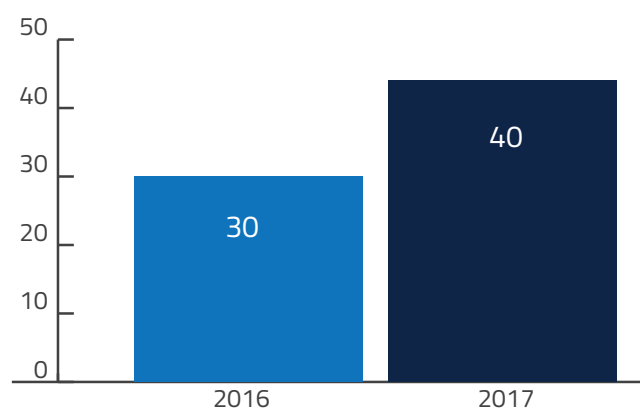
- JUMLAH
- JUMLAH KESELURUHAN



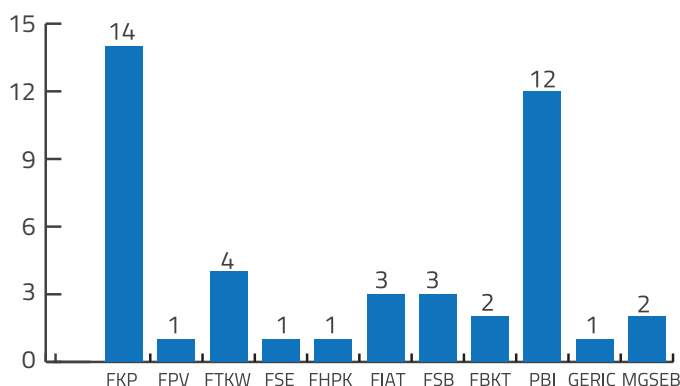
Pada tahun 2017, jumlah perolehan koleksi bahan di PPI adalah sebanyak 2,321,487 berbanding 2,357,487 pada tahun 2016 iaitu menurun sebanyak 1.52%. Penurunan ini berlaku disebabkan peruntukan dana untuk perolehan buku dan e-book adalah berkurangan. Namun kekangan ini menjadikan PPI secara sedar dalam menitikberatkan keperluan pembangunan dan kepelbagaian bentuk koleksi bahan rujukan bagi memastikan kualiti graduan dan penyelidikan yang menjadi fungsi utama universiti diwujudkan adalah ditahap terbaik. PPI juga menyediakan satu platform yang terbaik dalam menyediakan perkhidmatan maklumat dan bahan rujukan kepada pengguna dalam pelbagai sumber media seperti portal perpustakaan yang lebih efektif dan mesra pengguna serta Sistem Pengurusan Perpustakaan yang efisien dalam memberi perkhidmatan sirkulasi kepada pengguna.

PENERBITAN ILMIAH

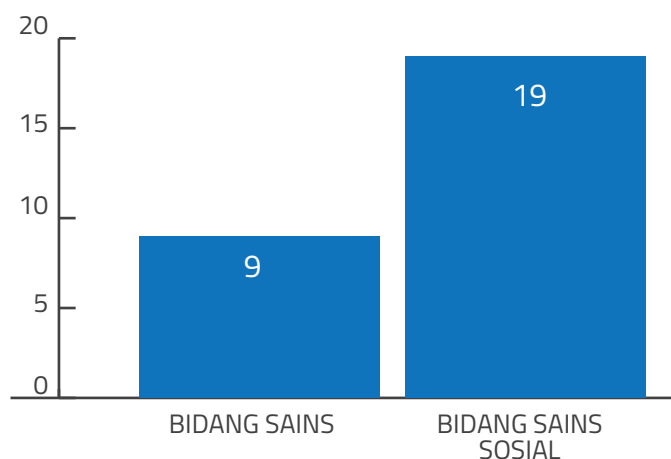
Bagi tahun 2017, terdapat peningkatan dalam penerimaan manuskrip baharu oleh Penerbit UMK. Terdapat 44 manuskrip yang diterima berbanding pada tahun 2016 sebanyak 30 manuskrip sahaja. Keseluruhan manuskrip yang diterima pada tahun 2017 menunjukkan Fakulti Keusahawanan dan Perniagaan (FKP) merupakan antara penyumbang terbesar manuskrip yang diterima iaitu sebanyak 14 manuskrip, manakala sebanyak 12 manuskrip diterima daripada Pusat Pengajian Bahasa dan Pembangunan Insaniah (PBPI) dan selebihnya daripada fakulti lain-lain (Rujuk Lampiran).



Carta 37 : Jumlah manuskrip yang diterima pada tahun 2017 dan 2016.

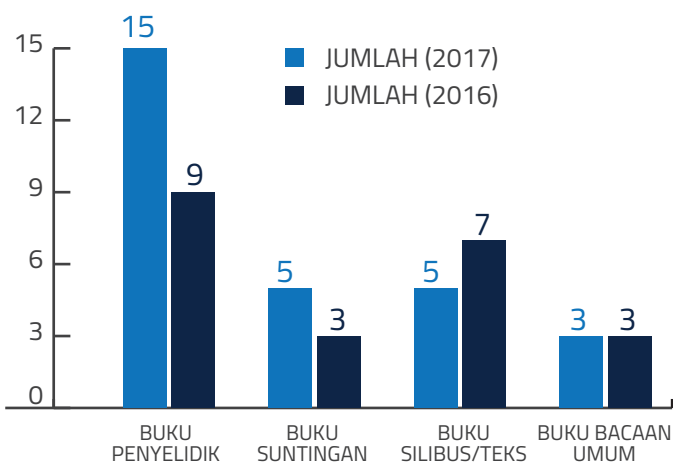


Carta 38 : Jumlah buku mengikut fakulti/PTJ pada tahun 2017.



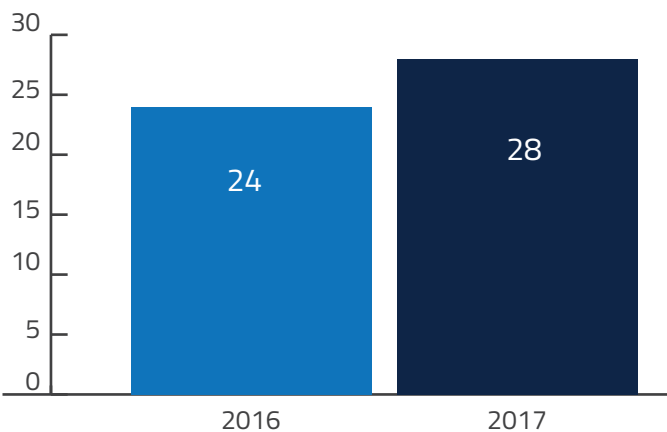
Carta 39 : Jumlah buku mengikut bidang.

Buku yang diterbitkan adalah terdiri daripada 4 kategori buku yang telah dikenalpasti sebagai buku penyelidikan, buku suntingan, buku silibus/teks dan buku bacaan umum. Bagi buku penyelidikan, sebanyak 15 naskah buku telah diterbitkan berbanding 9 naskah buku pada tahun 2016. Bagi buku suntingan pula, sebanyak 5 naskah buku diterbitkan pada tahun 2017 dan 3 naskah sahaja yang berjaya diterbitkan pada tahun 2016. Manakala untuk buku silibus/teks adalah sebanyak 5 judul buku pada tahun 2017 dan 7 judul diterbitkan pada tahun 2016. Selebihnya adalah buku bacaan umum yang masing-masing sebanyak 3 naskah pada tahun 2017.



Carta 40 : Jumlah buku yang diterbitkan mengikut kategori pada tahun 2017 dan 2016.

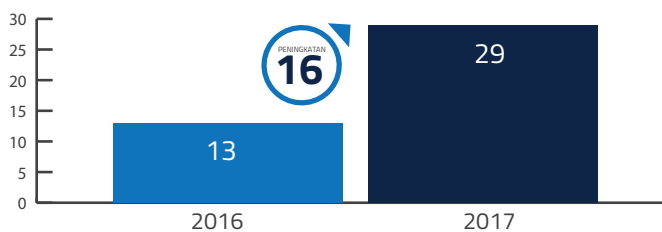
Secara keseluruhan tahun 2017, Penerbit UMK telah mensasarkan sebanyak 25 naskah buku penerbitan ilmiah untuk diterbitkan dan dipasarkan mengikut yang ditetapkan dalam Key Performance Indicator (KPI) universiti. Namun, KPI pada tahun ini bukan sahaja dapat dicapai, malah Penerbit UMK telah berjaya menerbitkan sebanyak 28 naskah buku melebihi daripada sasaran KPI. Peningkatan turut dapat dilihat dalam penerbitan buku bagi kategori penyelidikan dan buku suntingan yang merupakan antara aspek penting dalam kegunaan data penyelidikan universiti seperti MYRA dan MYMOHES dan pelbagai lagi.



Carta 41 : Jumlah buku yang diterbitkan pada tahun 2017 dan 2016.

PENERBITAN KORPORAT

Bahagian Penerbitan Korporat, Pejabat Perpustakaan dan Pengurusan Ilmu (PPI) bertindak sebagai bahagian yang menguruskan laporan rasmi universiti, penerbitan buku kreatif, buku umum dan lain-lain berkaitan. Objektif kualiti bahagian ini adalah memberi penekanan kepada ketersediaan bahan penerbitan korporat mengikut masa dan spesifikasi yang telah ditetapkan oleh pelanggan terutamanya yang melibatkan urusan dengan pihak berkepentingan iaitu pihak kementerian, ahli kabinet dan Parlimen Malaysia.

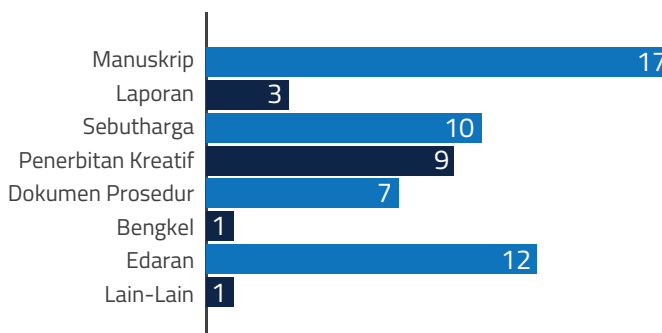


Carta 42 : Jumlah penerbitan korporat dari tahun 2016 sehingga 2017.

Pada Tahun 2017, Bahagian Penerbitan Korporat Universiti telah berjaya mencapai jumlah sebanyak 29 penerbitan dalam pelbagai kategori berbanding hanya 13 penerbitan pada tahun 2016, meningkat sebanyak 16 Penerbitan. Kejayaan ini disebabkan oleh peningkatan kualiti penyampaian dan perkhidmatan yang disediakan melalui pelbagai aktiviti termasuk bengkel penyediaan Laporan Tahunan peringkat Universiti, pensijilan ISO Penerbit dan kawalan kerja yang efisien oleh pegawai yang dilantik.

AKTIVITI PENERBITAN KORPORAT

Pada tahun 2017 aktiviti yang telah dilakukan di Bahagian Penerbitan Korporat merangkumi beberapa elemen penting iaitu penyediaan dan penerimaan manuskrip, penyediaan laporan rasmi, penyediaan dokumen sebutbarga, penerbitan kreatif, dokumen penerbitan, bengkel, edaran bahan penerbitan dalam dan luar universiti dan lain-lain aktiviti berkaitan.



Senarai Aktiviti Penerbitan dan Percetakan Bahagian Penerbitan Korporat 2017.

PEMBANGUNAN FIZIKAL UNIVERSITI

Pada Tahun 2017, UMK masih lagi meneruskan beberapa projek Rancangan Malaysia Ke-10 sambungan yang bernilai RM53,515,000 dari jumlah keseluruhan perbelanjaan RMK-10 iaitu sebanyak RM256,583,450.

Senarai projek-projek RMK-10 yang disiapkan pada tahun 2017 adalah seperti berikut:-

NAMA PROJEK

Pusat Mahasiswa Kampus Bachok (P64050140031130)

Pusat Pengajian Bahasa Dan Insaniah Kampus Bachok (P64050140031190)

Pusat Islam & Masjid Kampus Bachok (P64050140031140)

Pusat Sukan Kampus Bachok (Bangunan Astaka) (P64050140031150)

Pusat Islam Dan Masjid Kampus Jeli (P64050140026010)

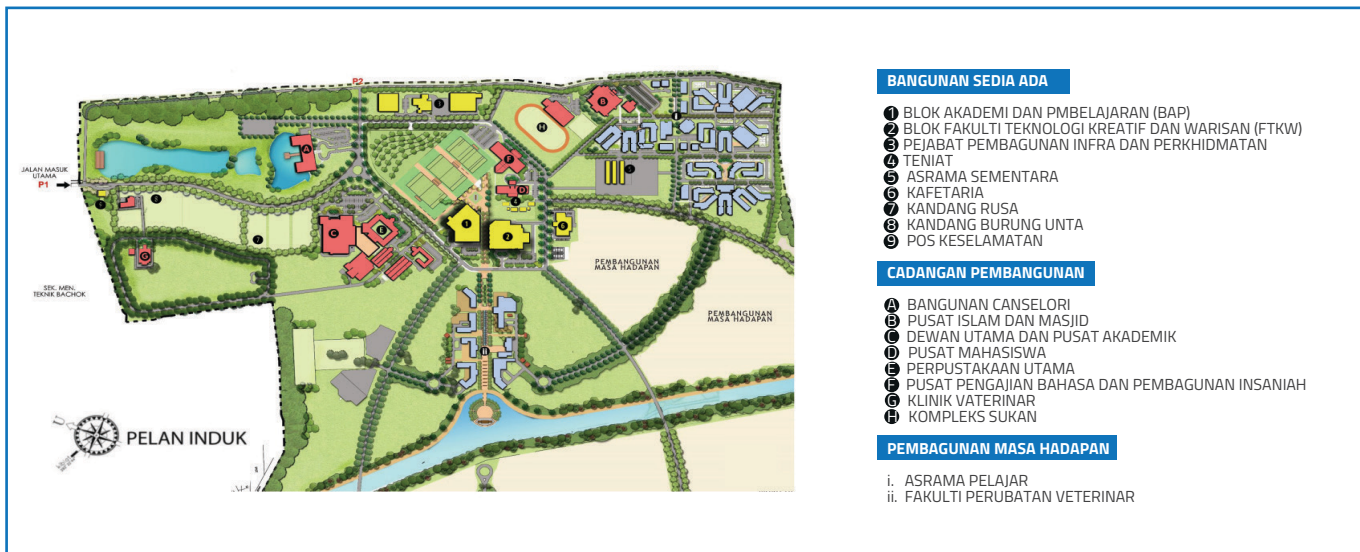
Fakulti Sains Bumi Kampus Jeli (64050140031160)

Jalan Utama, Jaringan Jalan Dalam Kampus Jeli (P64050140028010)

Dewan Terbuka Kampus Jeli (P64050140031180)

Pusat Pentadbiran dan Mahasiswa (P64050140012000)

PEMBANGUNAN UMK BACHOK



KAWASAN PEMBANGUNAN TERKINI

174.83 Ekar

KAWASAN PEMBANGUNAN MASA HADAPAN

244.49 Ekar

KESELURUHAN PELAN INDUK

779 Ekar



NAMA PROJEK : PUSAT MAHASISWA KAMPUS BACHOK
PELANGGAN : PEJABAT HAL EHWAL PELAJAR

Ringkasan Projek : Menyediakan sebuah pusat aktiviti mahasiswa di samping kemudahan Klinik Kesihatan Universiti di samping Pejabat Pentadbiran Hal Ehwal Pelajar dan Alumni.



NAMA PROJEK : PUSAT PENGAJIAN BAHASA DAN
 INSANIAH KAMPUS BACHOK
PELANGGAN : PUSAT PENGAJIAN BAHASA DAN
 PEMBANGUNAN INSANIAH


Ringkasan Projek : Menyediakan sebuah bangunan fakulti dan tempat pembelajaran dengan pelbagai kemudahan termasuklah kemudahan makmal bahasa disamping pejabat pentadbiran.





NAMA PROJEK : PUSAT ISLAM & MASJID KAMPUS BACHOK
PELANGGAN : PUSAT ISLAM UMK

Ringkasan Projek : Menyediakan sebuah masjid untuk kegunaan staf universiti dan para pelajar. Ia juga bertujuan untuk kemudahan solat Jumaat bagi penduduk setempat. Selain itu, bangunan Pusat Islam bertindak sebagai Pejabat Pengurusan Pusat Islam di samping boleh digunakan sebagai keperluan seminar dan majlis rasmi universiti.



NAMA PROJEK : BANGUNAN KOMPLEKS SUKAN , UNIVERSITI MALAYSIA KELANTAN, KAMPUS BACHOK – BANGUNAN ASTAKA
PELANGGAN : PUSAT KO-KURIKULUM UMK

Ringkasan Projek : Menyediakan sebuah kompleks sukan untuk kemudahan staf dan pelajar. Bangunan berkonsepkan mini stadium dimana terdapat sebuah astaka untuk memberi keselesaan kepada para penonton menyaksikan sebarang aktiviti sukan yang dianjurkan oleh universiti.





PEMBANGUNAN KAMPUS JELI



KAWASAN PEMBANGUNAN TERKINI	91.42 Ekar
KAWASAN PEMBANGUNAN MASA HADAPAN	163.09 Ekar
KESELURUHAN PELAN INDUK	254.51 Ekar



NAMA PROJEK : DEWAN TERBUKA KAMPUS JELI
PELANGGAN : PEJABAT PENTADBIRAN KAMPUS JELI

Ringkasan Projek : Menyediakan sebuah dewan yang mempunyai pelbagai kegunaan yang memberi keselesaan kepada pengguna. Di samping itu, dewan ini akan digunakan sebagai tempat untuk majlis rasmi UMK seperti majlis konvokesyen. Majlis-majlis rasmi dan aktiviti yang berkaitan.





NAMA PROJEK : PUSAT ISLAM DAN MASJID KAMPUS JELI
PELANGGAN : PUSAT ISLAM UMK

Ringkasan Projek : Menyediakan bangunan Pusat Islam untuk pelbagai kegunaan seperti Pejabat Pusat Islam UMK Kampus Jeli , ruang solat , taska dan juga sebagai tempat rujukan pelajar.



NAMA PROJEK : FAKULTI SAINS BUMI KAMPUS JELI
PELANGGAN : FAKULTI SAINS BUMI KAMPUS JELI

Ringkasan Projek : Menyediakan sebuah bangunan fakulti dan tempat pembelajaran dengan pelbagai kemudahan termasuklah kemudahan makmal dan bilik kuliah.





NAMA PROJEK : JALAN UTAMA, JARINGAN JALAN DALAM,
KAMPUS JELI
PELANGGAN : PEJABAT PENTADBIRAN KAMPUS JELI

Ringkasan Projek : Menyediakan kemudahan jalan raya dan laluan baru di dalam universiti beserta kemudahan infrastruktur baru untuk keperluan setiap bangunan di dalam projek RMK-10 universiti.



PROGRAM KEMASYARAKATAN

EMPOWERMENT KOMUNITI MISKIN DI KELANTAN




KAJIAN IMPAK EKSLUSIVITI DAN INKLUSIVITI SISTEM SOKONGAN KE ATAS PENDAYAUPAYAAN (EMPOWERMENT) KOMUNITI MISKIN DI KELANTAN

Kajian ini melibatkan 10 jajahan di Kelantan dan pemilihan sampel adalah berdasarkan data yang diperoleh daripada Jabatan Pembangunan Persekutuan Negeri Kelantan iaitu e-kasih. Antara objektif kajian ini adalah untuk mengenal pasti elemen eksklusiviti dan inklusiviti komuniti miskin di Kelantan disamping mengenal pasti keberkesanan bantuan – bantuan fizikal dan bukan fizikal. Kajian ini dilaksanakan pada 1 Oktober hingga 30 September 2017 bertempat di 10 jajahan di Negeri Kelantan.



KAJIAN PENILAIAN IMPAK RUMAH KOMUNITI KE ATAS KUALITI HIDUP KOMUNITI MISKIN DI BESUT

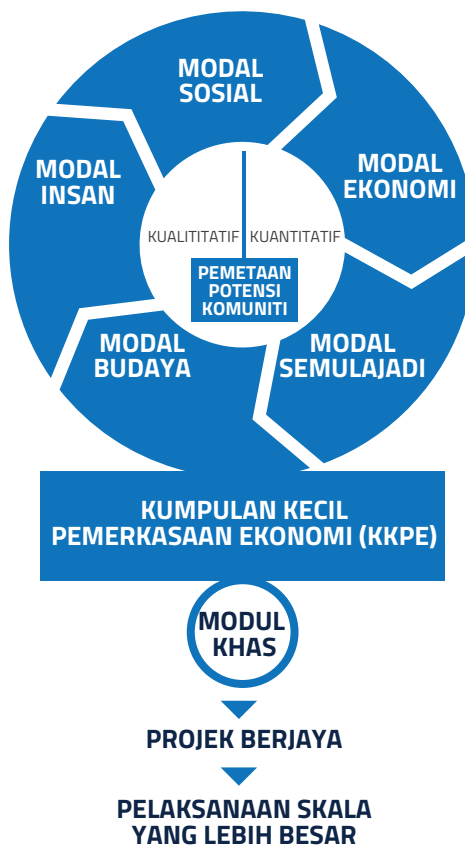
Pembinaan Rumah Komuniti diusahakan secara sukarela oleh para pelajar dan melibatkan Jawatankuasa Kemajuan dan Keselamatan Kampung (JKKK) yang membantu dari aspek buruh, penginapan dan nasihat. Sebanyak 143 buah rumah komuniti telah dibina di daerah Besut, Terengganu. Kajian ini telah dilaksanakan bermula 1 September hingga 30 November 2017 di sekitar daerah Besut. Antara objektif kajian ini adalah untuk menilai kualiti hidup penerima rumah komuniti di Besut dan memetakan potensi dalam bentuk modal komuniti penerima rumah komuniti di Besut yang boleh dibina kapasitinya untuk pendayaupayaan komuniti.



MODEL PENGURUSAN KEMISKINAN InsPeK (PROGRAM PEMINDAHAN ILMU) DI MAKMAL JARINGAN SOSIAL (SNL) SUNGAI RUAL, JELI

Model Pengurusan Kemiskinan InsPeK diwujudkan hasil daripada kajian yang dilaksanakan di setiap SNL. Model ini menjadi sumber rujukan dalam pelaksanaan projek yang diputuskan bagi setiap SNL. Melalui kaedah Nominal Group Technique (NGT) pula, projek yang berpotensi telah dikenal pasti di setiap kawasan SNL. Kaedah ini sangat sesuai dan tepat digunakan kerana projek peningkatan ekonomi yang dicadangkan adalah bersesuaian dengan kehendak dan minat komuniti yang terlibat. Projek yang telah dikenal pasti di kawasan komuniti Orang Asli adalah projek Penanaman Pisang Tissue Culture dan Penternakan Ikan Keli. Projek Penanaman Pisang Tissue Culture dan Penternakan Ikan Keli adalah bertujuan meningkatkan tahap dan kualiti kehidupan masyarakat orang asli di Sungai Rual, Jeli, Kelantan.

MODEL PENGURUSAN KEMISKINAN



MODEL PENGURUSAN KEMISKINAN InsPeK (PROGRAM PEMINDAHAN ILMU) DI MAKMAL JARINGAN SOSIAL (SNL) DESA ALAM SHAH, PASIR PUTEH

Model pengurusan kemiskinan ini juga menjadi sumber rujukan dalam pelaksanaan projek di SNL Desa Alam Shah. Projek yang telah dikenalpasti di SNL Desa Alam Shah adalah produk sejuk beku dan sistem fertigasi gantung. Projek ini secara tidak langsung dapat membantu menghasilkan industri kecil dan sederhana dalam kalangan peserta selain memindahkan ilmu pemprosesan makanan sejuk beku dan sistem fertigasi gantung.

PEMETAAN POTENSI KOMUNITI MAKMAL JARINGAN SOSIAL (SNL) DI PERKAMPUNGAN ORANG ASLI, SUNGAI RUAL, JELI

Program ini dilaksanakan bersempena dengan Program Empowering The Community for Better Living di Perkampungan Orang Asli, Sungai Rual pada 17 hingga 20 Februari 2017. Ianya melibatkan 720 orang penduduk Orang Asli termasuk 115 orang Ketua Isi Rumah (KIR). Hasil daripada program ini adalah sebanyak dua (2) projek telah dikenalpasti untuk dijalankan adalah penanaman pisang dan penternakan ikan.



PEMETAAN POTENSI KOMUNITI MAKMAL JARINGAN SOSIAL (SNL) DI TAMAN PERUMAHAN NELAYAN TOK BALI, PASIR PUTEH

Program ini telah diadakan pada 4 hingga 7 April 2017 bertempat di Taman Perumahan Nelayan Tok Bali (TPNTB), Pasir Puteh. Ianya adalah bertujuan untuk merancang dan melaksanakan pogram pemindahan ilmu secara efisien dan tersusun kepada komuniti di TPNTB. Selain itu juga, pemetaan potensi komuniti miskin ini dibuat melalui Makmal Jaringan Sosial (SNL) untuk menguruskan kemiskinan melalui program pemindahan ilmu.



PEMETAAN POTENSI KOMUNITI PENDUDUK MAKMAL JARINGAN SOSIAL (SNL) DI PERUMAHAN DESA ALAM SHAH, PASIR PUTEH

Program ini diadakan pada 19 hingga 21 April 2017 bertempat di Perumahan Desa Alam Shah (DAS), Pasir Puteh. Ianya adalah bertujuan untuk merancang dan melaksanakan program pemindahan ilmu secara efisien dan tersusun kepada komuniti di DAS. Selain itu juga, pemetaan potensi komuniti miskin ini dibuat melalui Makmal Jaringan Sosial (SNL) untuk menguruskan kemiskinan melalui program pemindahan ilmu.



PROGRAM PERBINCANGAN MEJA BULAT BERSAMA PEMEGANG TARUH SIRI I

Program ini telah diadakan pada 6 Mac 2017 bertempat di Dewan Terbuka Keusahawanan (DTK), UMK Kampus Kota. Ianya telah dihadiri oleh pelbagai agensi sebagai pemegang taruh InsPeK seperti Yayasan Basmi Kemiskinan, Majlis Agama Islam Negeri Kelantan (MAIK), Jabatan Kemajuan Orang Asli (JAKOA), Kelantan, Jabatan Kebajikan Masyarakat (JKM) dan sebagainya. Program ini juga telah dirasmikan oleh Y.Bhg. Dato' Naib Canselor dan penutup oleh Y.B. Menteri Mentor UMK.

Aktiviti bagi program ini terbahagi kepada tiga (3) iaitu :

- Ucapan konsep asas kemiskinan yang disampaikan oleh Y.Bhg. Prof. Datuk Mohd Yusof Kasim.
- Perkongsian pengalaman menguruskan kemiskinan.
- Model umum dan rancangan Pelan Tindakan Pengurusan Kemiskinan.

Antara cadangan yang boleh dipertimbangkan daripada program ini adalah untuk mewujudkan lima (5) Makmal Jaringan Sosial (SNL) sebagai model pengurusan kemiskinan.



WACANA InsPeK : KLUSTER MAHASISWA

Program Wacana InsPeK : Kluster Mahasiswa telah diadakan pada 30 Mac 2017 bertempat di Laman Monsun, UMK Kampus Bachok. Antara peserta yang terlibat adalah Unit Hal Ehwal Pelajar UMK, wakil persatuan mahasiswa UMK dan Majlis Perwakilan Pelajar (MPP) UMK. Program ini bertujuan untuk menyediakan ruang perkongsian dan pemindahan pengetahuan berkaitan isu – isu semasa kemiskinan di Kelantan pada khususnya dan Malaysia pada amnya.



BENKEL NEURO LINGUISTIC PROGRAMMING (NLP) PROJEK PEMERKASAAN KOMUNITI DI BAWAH MAKMAL JARINGAN SOSIAL (SNL) InsPeK

Bengkel NLP ini telah diadakan pada 12 dan 13 Julai 2017 bertempat di Bilik Rebana Ubi, UMK Kampus Bachok. Peserta yang terlibat adalah daripada komuniti daripada SNL InsPeK iaitu SNL Taman Perumahan Nelayan Tok Bali (PTNTB), Pasir Puteh, SNL Desa Alam Shah, Pasir Puteh dan SNL Kampung Nenasi, Bachok. Program ini bertujuan untuk mempersiapkan peserta sebelum memulakan projek pemerksaan komuniti disamping memberi kesedaran dan kefahaman berhubung projek pemerksaan komuniti yang akan dilaksanakan.



PROGRAM TEAM BUILDING KELAB NADI InsPeK

Kelab Nadi InsPeK telah diwujudkan bagi membantu melaksanakan program/aktiviti InsPeK dalam menguruskan kemiskinan. Ianya terdiri daripada mahasiswa dan mahasiswi UMK. Sehubungan dengan itu, Program *Team Building* Kelab Nadi InsPeK telah diadakan pada 7 hingga 9 Disember 2017. Tujuan program ini diadakan adalah seperti berikut :

- Penubuhan Kelab Mahasiswa Nadi InsPeK yang akan menyokong program-program pengurusan kemiskinan yang dijalankan oleh InsPeK.
- Memindahkan pengetahuan dan kemahiran menguruskan kemiskinan di kalangan mahasiswa UMK.
- Menerapkan jati diri dalam diri mahasiswa bagi membantu menguruskan kemiskinan.

WACANA InsPeK (KLUSTER AKADEMIA) TEMA : KEPELBAGAIAN DIMENSI MEMAHAMI KEMISKINAN

Wacana ini disampaikan oleh wakil dari Universiti Malaya (UM), Universitas Sarjanawiyata Tamansiswa (UST), Institut Agama Islam Negeri Pekanlongan (IAIN) dan juga InsPeK.

Institut Penyelidikan dan Pengurusan Kemiskinan (InsPeK) UMK, dengan kerjasama Universiti Malaya (UM), Universiti Sarjanawiyata Tamansiswa (UST) dan Institut Agama Islam Negeri Pekanlongan (IAIN) telah mengadakan program Wacana InsPeK (Kluster Akademia) dengan tema "Kepelbagaian Dimensi Memahami Kemiskinan" pada 11 Disember 2017. Pembentangan telah dibuat oleh pembentang berikut:

- Prof. Dr. Fatimah Kari & Dr. Azmah Othman (UM) bertajuk "*Poverty and Inequality in Sustainable Development Goals: Multi dimension perspectives*".
- Prof. Madya Dr. Wan Ahmad Amir Zal Bin Wan Ismail (InsPeK, UMK) bertajuk "Analisis Instrumen Kemiskinan Pelbagai Sumber dan Keperluan Indikator Baharu Berasaskan Modal Komuniti".
- Dr. Susminingsih (Institut Agama Islam Negeri Pekanlongan (IAIN)).



PROGRAM PERBINCANGAN MEJA BULAT (ROUND TABLE) ANTARA BADAN BUKAN KERAJAAN (NGO) BERKAITAN PENGURUSAN KEMISKINAN DI MALAYSIA SIRI 2.

Program Perbincangan Meja Bulat (*Round Table*) Antara Badan Bukan Kerajaan (NGO) Berkaitan Pengurusan Kemiskinan di Malaysia Siri 2 telah diadakan pada 17 Disember 2017 bertempat di Hotel Crown Garden, Kota Bharu. Program ini telah dihadiri oleh 45 orang wakil NGO. Antara objektif program ini adalah:

- Menyediakan ruang perkongsian pengalaman dan kepakaran dalam mengurus kemiskinan antara NGO.
- Mengenalpasti jaringan dan membina hab kolaborasi antara NGO untuk menguruskan kemiskinan.
- Merangka sebuah kerangka atau model umum untuk menguruskan kemiskinan yang diperakui dan dipersetujui antara NGO.
- Merancang dan melaksanakan secara bersama program menguruskan kemiskinan antara NGO.







LAPORAN TAHUNAN



UNIVERSITI MALAYSIA KELANTAN





KEUSAHAWANAN
TERAS KAMI

UNIVERSITI MALAYSIA KELANTAN
BEG BERKUNCI NO 01,
16300 BACHOK,
KELANTAN

UNIVERSITI MALAYSIA KELANTAN KAMPUS JELI
BEG BERKUNCI NO 100,
17600 JELI, KELANTAN

UNIVERSITI MALAYSIA KELANTAN KAMPUS KOTA,
PENGKALAN CHEPA
KARUNG BERKUNCI 36,
16100 KOTA BHARU, KELANTAN

UMK KAMPUS KUALA LUMPUR
TECHNOLOGY PARK MALAYSIA BUKIT JALIL,
57000 KUALA LUMPUR

17



 www.umk.edu.my  UMK_19

 UMKelantan  UMK_official